



BADAN PUSAT STATISTIK
KOTA SEMARANG

BERITA RESMI STATISTIK

No 66/06/3374.Th.IV, 2 Juni 2022



Perkembangan Statistik Pariwisata Kota Semarang April 2022

- TPK Hotel berbintang di Kota Semarang pada bulan April 2022 sebesar 43,37 persen.
 - Rata-rata Lama Menginap (RLM) tamu hotel bintang 1,45.
-



-
- Selama Bulan April 2022 tidak ada wisman yang datang melalui pintu masuk Bandara Ahmad Yani.
 - Tingkat Penghunian Kamar (TPK) hotel berbintang di Kota Semarang pada bulan April 2022 tercatat sebesar 43,37 persen, mengalami penurunan sebesar 7,68 poin dibanding TPK Maret 2022 yang tercatat sebesar 51,05 persen.
 - TPK bulan April 2022 tertinggi terjadi pada hotel bintang 5 yaitu sebesar 57,01 persen dan terendah hotel bintang 1 sebesar 24,73 persen.
 - Rata-rata Lama Menginap (RLM) tamu hotel bintang pada bulan April 2022 tercatat sebesar 1,45 malam, mengalami kenaikan sebesar 0,01 poin dibanding bulan Maret 2022 yang tercatat sebesar 1,44 malam.
 - Pada bulan April 2022, RLM mancanegara tercatat sebesar 2,02 malam, mengalami penurunan sebesar 0,22 poin dibandingkan bulan sebelumnya yang tercatat sebesar 2,24 malam. Sedangkan untuk RLM domestik tercatat 1,45 malam, mengalami kenaikan sebesar 0,2 poin dibandingkan dengan periode Maret 2022 yang tercatat sebesar 1,43 malam.

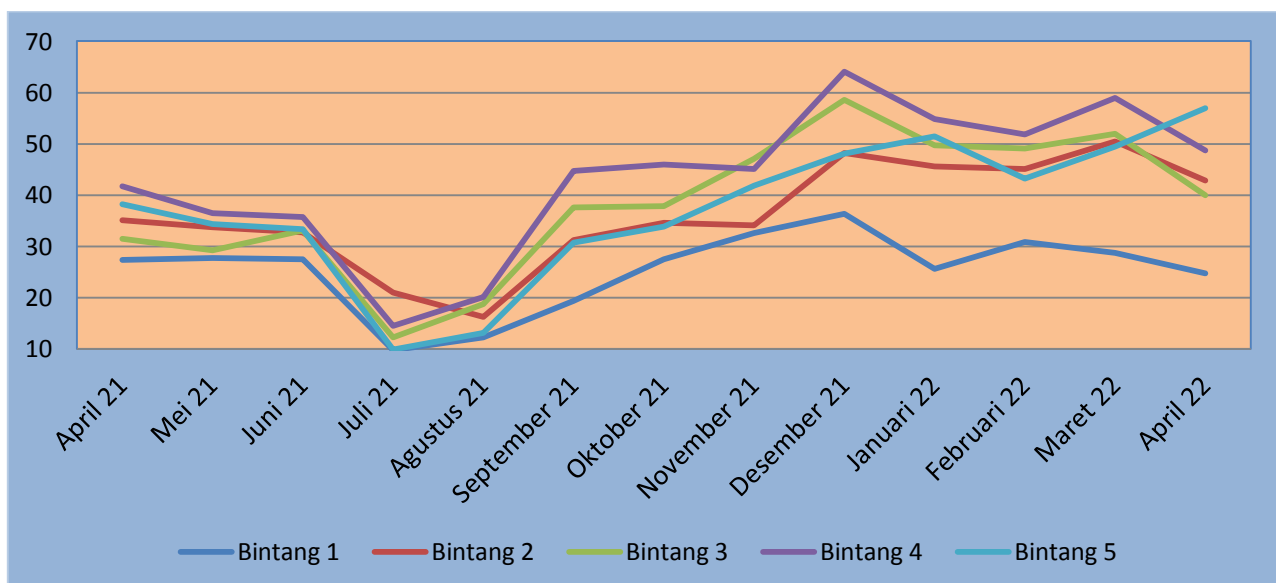
1. Tingkat Penghunian Kamar Hotel Berbintang

Tingkat Penghunian Kamar (TPK) hotel berbintang di Kota Semarang periode April 2022 tercatat sebesar 43,37 persen atau mengalami penurunan sebesar 7,68 poin dibandingkan bulan Maret 2022, dimana hal tersebut dipengaruhi oleh penurunan TPK yang terjadi pada hotel bintang 1, bintang 2, bintang 3 dan bintang 4 apabila dibandingkan dengan periode Maret 2022. Sedangkan TPK April 2022 dibandingkan April 2021 mengalami kenaikan sebesar 7,21 poin, yang dipengaruhi oleh kenaikan TPK pada hotel bintang 2, bintang 3, bintang 4 dan bintang 5. Tingkat Penghunian Kamar (TPK) hotel berbintang selama periode April 2021, Maret 2022 dan April 2022 disajikan pada Tabel 1.

Tabel 1.
Tingkat Penghunian Kamar (TPK) Hotel Bintang Di Kota Semarang
Periode April 2021, Maret 2022 dan April 2022

Kelas Hotel	TPK (%)			Perubahan April 2022 Terhadap April 2021	Perubahan April 2022 Terhadap Maret 2022
	April 2021	Maret 2022	April 2022		
(1)	(2)	(3)	(4)	(5)	(6)
Bintang 1	27,35	28,77	24,73	(2,62)	(24,04)
Bintang 2	35,09	50,47	42,84	7,75	(7,63)
Bintang 3	31,45	52,02	39,99	8,54	(12,03)
Bintang 4	41,74	58,90	48,68	6,94	(10,22)
Bintang 5	38,28	49,48	57,01	18,73	7,53
Total	36,16	51,05	43,37	7,21	(7,68)

Grafik 1.
Perkembangan TPK Hotel Berbintang di Kota Semarang April 2021 – April 2022



Dilihat menurut klasifikasi hotel TPK tertinggi di bulan April 2022 terjadi pada hotel bintang 5 sebesar 57,01 persen, diikuti hotel bintang 4 yang mencapai 48,68 persen, bintang 2 sebesar 42,84 persen, bintang 3 sebesar 39,99 persen dan terendah pada hotel bintang 1 sebesar 28,77. Perkembangan Tingkat Penghunian Kamar Hotel Bintang di Kota Semarang pada periode April 2021 – April 2022 disajikan pada Grafik 1.

2. Rata-rata Lama Menginap Tamu Asing dan Domestik

Rata-rata Lama Menginap (RLM) seluruh tamu hotel bintang pada bulan April 2022 tercatat sebesar 1,45 malam, mengalami kenaikan dibandingkan dengan bulan Maret 2022. Jika dirinci menurut tamu hotel bintang, pada bulan April 2022 angka rata-rata lama menginap tamu asing (mancanegara) adalah selama 2,02 malam dan untuk tamu Indonesia (domestik) selama 1,45 malam. Dibanding bulan Maret 2022, RLM mancanegara pada periode April 2022 mengalami penurunan sebesar 0,22 poin, sedangkan RLM domestik mengalami kenaikan sebesar 0,02 poin. RLM mancanegara apabila dilihat menurut kelas bintangnya, mengalami penurunan pada hotel bintang 2, bintang 3, bintang 4 dan bintang 5. Sedangkan RLM Domestik mengalami kenaikan pada hotel bintang 2, bintang 4 dan bintang 5. Rata-rata lama menginap (RLM) tamu asing (mancanegara) dan Indonesia (domestik) yang dirinci menurut kelas bintang, disajikan pada Tabel 2.

Tabel 2.
Rata-Rata Lama Menginap (RLM) Tamu Hotel Bintang
Di Kota Semarang Periode Maret – April 2022

Kelas Hotel	Maret 2022			April 2022		
	Asing	Domestik	Total	Asing	Domestik	Total
(1)	(2)	(3)	(4)	(5)	(6)	(7)
Bintang 1	0,00	1,40	1,40	0,00	1,27	1,27
Bintang 2	2,10	1,35	1,36	1,94	1,43	1,43
Bintang 3	2,10	1,52	1,52	1,89	1,43	1,43
Bintang 4	2,17	1,45	1,45	1,92	1,47	1,47
Bintang 5	2,56	1,33	1,34	2,30	1,56	1,56
Total	2,24	1,43	1,44	2,02	1,45	1,45

Perubahan RLM mancanegara dan domestik periode Maret - April 2022 menurut klasifikasi kelas bintang disajikan pada Tabel 3.

Tabel 3.
Perubahan RLM Menurut Tamu dan Klasifikasi Hotel Bintang
Di Kota Semarang Periode Maret – April 2022

No	Kelas Hotel	Perubahan April 2022 terhadap Maret 2022 (malam)		
		Asing	Domestik	Total
(1)	(2)	(3)	(4)	(5)
1	Bintang 1	0	(0,13)	(0,13)
2	Bintang 2	(0,16)	0,08	0,07
3	Bintang 3	(0,21)	(0,09)	(0,09)
4	Bintang 4	(0,25)	0,02	0,02
5	Bintang 5	(0,26)	0,23	0,22
	TOTAL	(0,22)	0,02	0,01

3. Jumlah Kunjungan Wisatawan Mancanegara Melalui Pintu Masuk Bandara Ahmad Yani

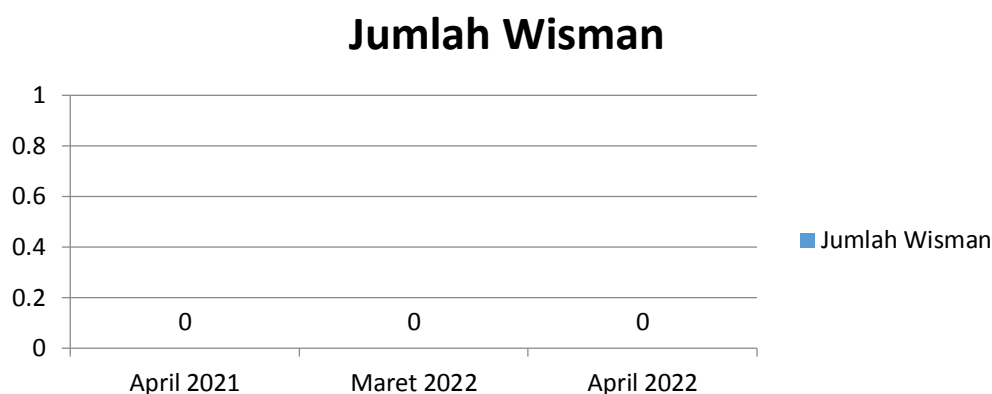
Secara keseluruhan jumlah wisatawan mancanegara (wisman) yang datang pada April 2022 melalui pintu masuk Bandara Ahmad Yani tercatat sebanyak 0 orang.

Perkembangan jumlah wisman bulan April 2021, Maret 2022 dan April 2022 serta perbandingan jumlah wisman yang masuk melalui pintu masuk bandara Ahmad Yani disajikan pada Tabel 4 dan Grafik 2 berikut.

Tabel 4.
Perkembangan Jumlah Kunjungan Wisman Melalui Pintu Masuk Bandara
Ahmad Yani Bulan April 2021, Maret 2022 dan April 2022

Kelompok	Jumlah Kunjungan Wisman			% Perubahan April'22 thd April '21	% Perubahan April '22 thd Maret '22
	April 2021	Maret 2022	April 2022		
(1)	(2)	(3)	(4)	(5)	(6)
Tol Pintu Masuk					
Bandara Ahmad Yani	0	0	0	0	0

Grafik 2.
Perbandingan Jumlah Wisman Melalui Pintu Masuk Bandara Ahmad Yani
Periode April 2021 – April 2022



Peringkat jumlah wisman terbanyak menurut asal kewarganegaraan dan menurut kedatangan di bandara Ahmad Yani disajikan pada Tabel 5.

Tabel 5.
Jumlah Wisman Yang Masuk Melalui Bandara Ahmad Yani
Tahun 2021 – April 2022

No	Kebangsaan	Jumlah Wisman	
		Januari –Desember 2021	April 2022
1	2	3	4
1	Malaysia	0	0
2	Singapura	0	0
3	India	0	0
4	China	0	0
5	Amerika Serikat	0	0
6	Australia	0	0
7	Korea Selatan	0	0
8	Jepang	0	0
9	Inggris	0	0
10	Belanda	0	0
11	Rusia	0	0
12	Lainnya	0	0
Jumlah		0	0

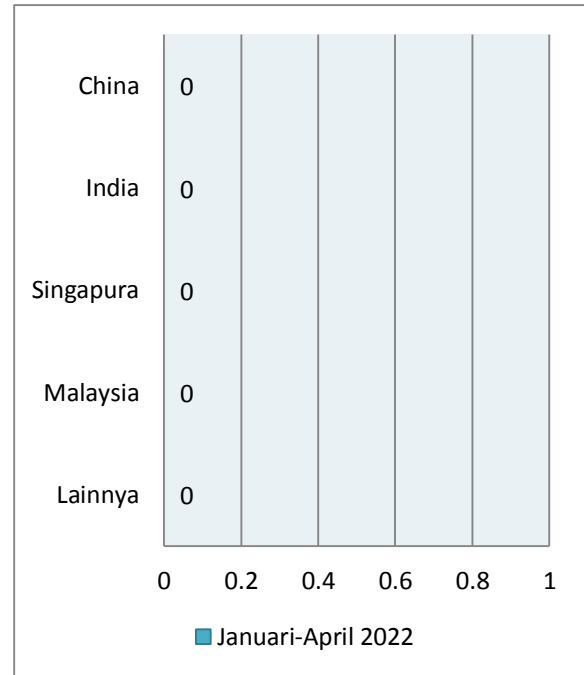
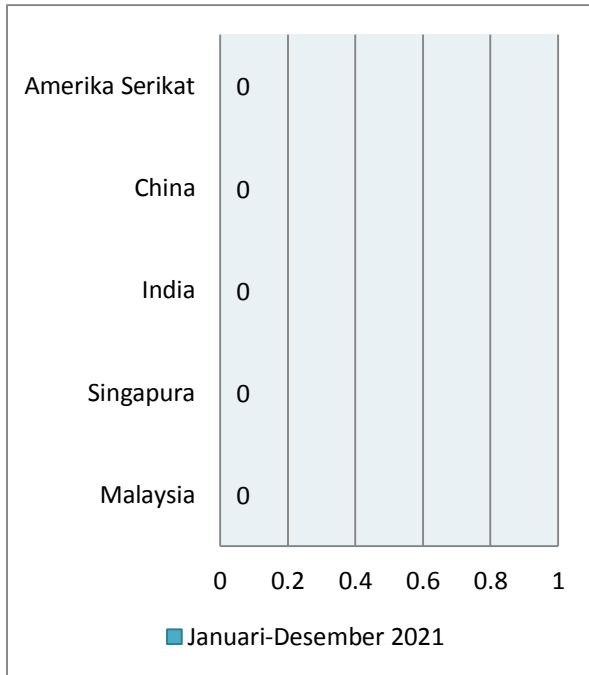
Data jumlah wisman secara total selama periode Tahun 2021 dan 2022 melalui pintu masuk bandara Ahmad Yani Semarang disajikan pada Tabel 6.

Tabel 6.
Jumlah Wisatawan Mancanegara (Wisman)
Melalui Bandara Ahmad Yani Tahun 2021 dan Januari-April 2022

Tahun/Bulan		Jumlah Wisman (kunjungan) Ahmad Yani
(1)	(2)	(3)
2021	Januari	0
	Februari	0
	Maret	2
	April	2
	Mei	1
	Juni	3
	Juli	0
	Agustus	0
	September	0
	Oktober	0
	November	0
	Desember	0
Kumulatif Januari – Desember 2021		8
2022	Januari	0
	Februari	0
	Maret	0
	April	0
Kumulatif Januari-April 2022		0
Perubahan April 2022	Jumlah (orang)	-
Thd April 2021	Persen	-
Perubahan April 2022	Jumlah (orang)	-
Thd Maret 2022	Persen	-
Perubahan Kumulatif Januari-April 2022	Jumlah (orang)	-8
Thd Januari-Desember 2021	Persen	-100

Jumlah wisman yang berkunjung melalui pintu masuk bandara Ahmad Yani pada bulan Januari-Desember 2021 dan Januari-April 2022 disajikan pada Grafik 3 berikut.

Grafik 3.
Kunjungan Wisman Terbesar Menurut Kebangsaan Bulan Januari-Desember 2021 dan Januari-April 2022



Untuk informasi lebih lanjut hubungi:



Fachruddin Tri Ubajani, S.Si, M.Si
Kepala BPS Kota Semarang

☎ (024) 3546413

✉ Bps3374@bps.go.id

Konten Berita Resmi Statistik dilindungi oleh Undang-Undang, hak cipta melekat pada Badan Pusat Statistik. Dilarang mengumumkan, mendistribusikan, mengkomunikasikan, dan/atau menggandakan sebagian atau seluruh isi tulisan ini untuk tujuan komersial tanpa izin tertulis dari Badan Pusat Statistik.



**BADAN PUSAT STATISTIK
KOTA SEMARANG**

Jl. Inspeksi Kali Semarang No.1, Semarang-Jawa Tengah

Telp : (024) 3546413, Fax : (024) 3546413

Homepage : <http://semarangkota.bps.go.id> E-mail : bps3374@bps.go.id

