



BADAN PUSAT STATISTIK
KOTA SEMARANG

BERITA RESMI STATISTIK

No 71/08/3374.Th.IV, 1 Agustus 2022



Perkembangan Statistik Pariwisata Kota Semarang Juni 2022

- TPK Hotel berbintang di Kota Semarang pada bulan Juni 2022 sebesar 58,53 persen.
 - Rata-rata Lama Menginap (RLM) tamu hotel bintang 1,38.
-



-
- Selama Bulan Juni 2022 tidak ada wisman yang datang melalui pintu masuk Bandara Ahmad Yani.
 - Tingkat Penghunian Kamar (TPK) hotel berbintang di Kota Semarang pada bulan Juni 2022 tercatat sebesar 58,53 persen, mengalami kenaikan sebesar 2,12 poin dibanding TPK Mei 2022 yang tercatat sebesar 56,41 persen.
 - TPK bulan Juni 2022 tertinggi terjadi pada hotel bintang 5 yaitu sebesar 76,12 persen dan terendah hotel bintang 1 sebesar 37,46 persen.
 - Rata-rata Lama Menginap (RLM) tamu hotel bintang pada bulan Juni 2022 tercatat sebesar 1,38 malam, masih sama dibanding bulan Mei 2022 yang juga tercatat sebesar 1,38 malam.
 - Pada bulan Juni 2022, RLM mancanegara tercatat sebesar 1,99 malam, mengalami kenaikan sebesar 0,07 poin dibandingkan bulan sebelumnya yang tercatat sebesar 1,92 malam. Sedangkan untuk RLM domestik tercatat 1,38 malam, mengalami kenaikan sebesar 0,01 poin dibandingkan dengan periode Mei 2022 yang tercatat sebesar 1,37 malam.

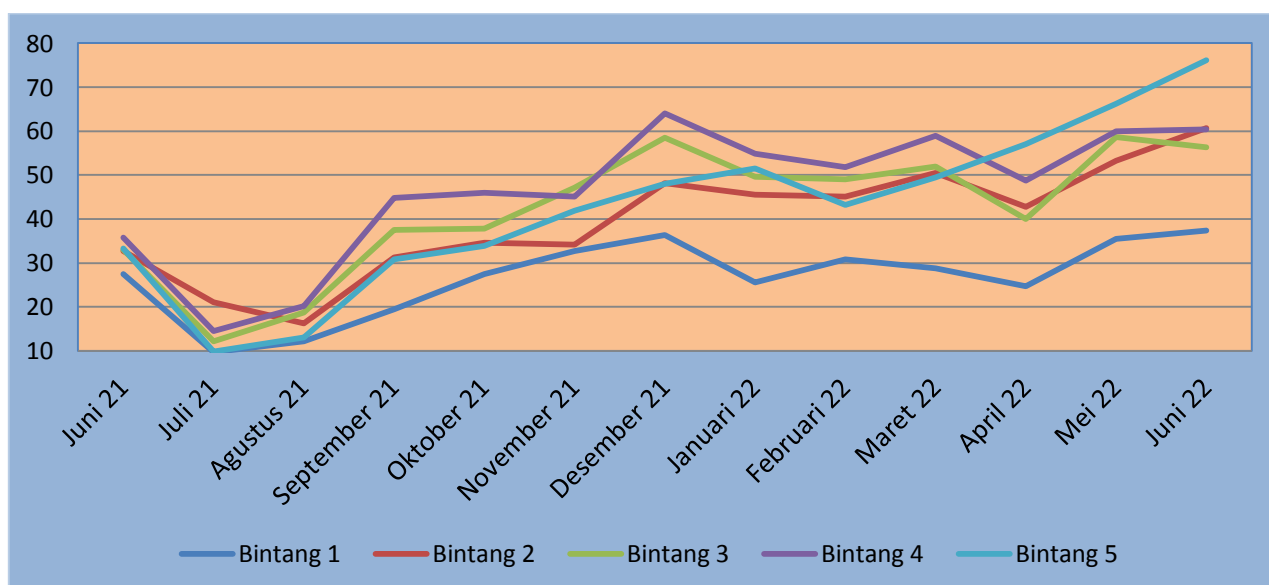
1. Tingkat Penghunian Kamar Hotel Berbintang

Tingkat Penghunian Kamar (TPK) hotel berbintang di Kota Semarang periode Juni 2022 tercatat sebesar 58,53 persen atau mengalami kenaikan sebesar 2,12 poin dibandingkan bulan Mei 2022, dimana hal tersebut dipengaruhi oleh kenaikan TPK yang terjadi pada kelas hotel bintang 1, bintang 2, bintang 4 dan bintang 5 bila dibandingkan dengan periode April 2022. Sedangkan TPK Juni 2022 dibandingkan Juni 2021 mengalami kenaikan sebesar 24,97 poin, yang dipengaruhi oleh kenaikan TPK pada semua kelas hotel bintang. Tingkat Penghunian Kamar (TPK) hotel berbintang selama periode Juni 2021, Mei 2022 dan Juni 2022 disajikan pada Tabel 1.

Tabel 1.
Tingkat Penghunian Kamar (TPK) Hotel Bintang Di Kota Semarang
Periode Juni 2021, Mei 2022 dan Juni 2022

Kelas Hotel	TPK (%)			Perubahan Juni 2022 Terhadap Juni 2021	Perubahan Juni 2022 Terhadap Mei 2022
	Juni 2021	Mei 2022	Juni 2022		
(1)	(2)	(4)	(4)	(5)	(6)
Bintang 1	27,50	35,44	37,46	9,96	2,02
Bintang 2	32,75	53,30	60,63	27,88	7,33
Bintang 3	33,09	58,65	56,40	23,31	(2,25)
Bintang 4	35,74	60,03	60,42	24,68	0,39
Bintang 5	33,32	66,17	76,12	42,80	9,95
Total	33,56	56,41	58,53	24,97	2,12

Grafik 1.
Perkembangan TPK Hotel Berbintang di Kota Semarang Juni 2021 – Juni 2022



Dilihat menurut klasifikasi hotel TPK tertinggi di bulan Juni 2022 terjadi pada hotel bintang 5 sebesar 76,12 persen, diikuti hotel bintang 4 yang mencapai 60,42 persen, bintang 3 sebesar 56,40 persen, bintang 2 sebesar 60,63 persen, dan terendah pada hotel bintang 1 sebesar 37,46. Perkembangan Tingkat Penghunian Kamar Hotel Bintang di Kota Semarang pada periode Juni 2021 – Juni 2022 disajikan pada Grafik 1.

2. Rata-rata Lama Menginap Tamu Asing dan Domestik

Rata-rata Lama Menginap (RLM) seluruh tamu hotel bintang pada bulan Juni 2022 tercatat sebesar 1,38 malam, masih sama dibandingkan dengan bulan Mei 2022. Jika dirinci menurut tamu hotel bintang, pada bulan Juni 2022 angka rata-rata lama menginap tamu asing (mancanegara) adalah selama 1,99 malam dan untuk tamu Indonesia (domestik) selama 1,38 malam. Dibanding bulan Mei 2022, RLM mancanegara pada periode Juni 2022 mengalami kenaikan sebesar 0,07 poin, sedangkan RLM domestik mengalami kenaikan sebesar 0,01 poin. RLM mancanegara apabila dilihat menurut kelas bintangnya, mengalami kenaikan pada hotel bintang 1, bintang 2 dan bintang 4. Sedangkan RLM Domestik mengalami kenaikan pada hotel bintang 1, bintang 3 dan bintang 5. Rata-rata lama menginap (RLM) tamu asing (mancanegara) dan Indonesia (domestik) yang dirinci menurut kelas bintang, disajikan pada Tabel 2.

Tabel 2.
Rata-Rata Lama Menginap (RLM) Tamu Hotel Bintang
Di Kota Semarang Periode Mei – Juni 2022

Kelas Hotel	Mei 2022			Juni 2022		
	Asing	Domestik	Total	Asing	Domestik	Total
(1)	(2)	(3)	(4)	(5)	(6)	(7)
Bintang 1	0,00	1,32	1,32	0,00	1,40	1,40
Bintang 2	1,15	1,26	1,26	1,42	1,25	1,25
Bintang 3	1,88	1,35	1,35	1,77	1,37	1,37
Bintang 4	1,49	1,48	1,48	1,77	1,41	1,41
Bintang 5	2,58	1,40	1,41	2,42	1,60	1,62
Total	1,92	1,37	1,38	1,99	1,38	1,38

Perubahan RLM mancanegara dan domestik periode Mei - Juni 2022 menurut klasifikasi kelas bintang disajikan pada Tabel 3.

Tabel 3.
Perubahan RLM Menurut Tamu dan Klasifikasi Hotel Bintang
Di Kota Semarang Periode Mei – Juni 2022

No	Kelas Hotel	Perubahan Juni 2022 terhadap Mei 2022 (malam)		
		Asing	Domestik	Total
(1)	(2)	(3)	(4)	(5)
1	Bintang 1	0,00	0,08	0,08
2	Bintang 2	0,27	(0,01)	(0,01)
3	Bintang 3	(0,11)	0,02	0,02
4	Bintang 4	0,28	(0,07)	(0,07)
5	Bintang 5	(0,16)	0,20	0,22
	TOTAL	(0,07)	0,01	0,00

3. Jumlah Kunjungan Wisatawan Mancanegara Melalui Pintu Masuk Bandara Ahmad Yani

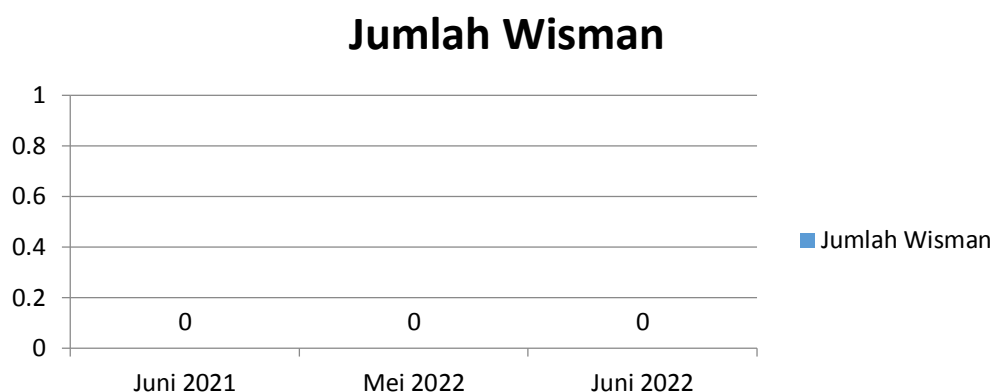
Secara keseluruhan jumlah wisatawan mancanegara (wisman) yang datang pada Juni 2022 melalui pintu masuk Bandara Ahmad Yani tercatat sebanyak 0 orang.

Perkembangan jumlah wisman bulan Juni 2021, Mei 2022 dan Juni 2022 serta perbandingan jumlah wisman yang masuk melalui pintu masuk bandara Ahmad Yani disajikan pada Tabel 4 dan Grafik 2 berikut.

Tabel 4.
Perkembangan Jumlah Kunjungan Wisman Melalui Pintu Masuk Bandara
Ahmad Yani Bulan Juni 2021, Mei 2022 dan Juni 2022

Kelompok	Jumlah Kunjungan Wisman			% Perubahan Juni'22 thd Juni '21	% Perubahan Juni '22 thd Mei '22
	Juni 2021	Mei 2022	Juni 2022		
	(1)	(2)	(3)	(4)	(6)
Tol Pintu Masuk					
Bandara Ahmad Yani	0	0	0	0	0

Grafik 2.
Perbandingan Jumlah Wisman Melalui Pintu Masuk Bandara Ahmad Yani
Periode Juni 2021 – Juni 2022



Peringkat jumlah wisman terbanyak menurut asal kewarganegaraan dan menurut kedatangan di bandara Ahmad Yani disajikan pada Tabel 5.

Tabel 5.
Jumlah Wisman Yang Masuk Melalui Bandara Ahmad Yani
Tahun 2021 – Juni 2022

No	Kebangsaan	Jumlah Wisman	
		Januari –Desember 2021	Januari-Junii 2022
1	2	3	4
1	Malaysia	0	0
2	Singapura	0	0
3	India	0	0
4	China	0	0
5	Amerika Serikat	0	0
6	Australia	0	0
7	Korea Selatan	0	0
8	Jepang	0	0
9	Inggris	0	0
10	Belanda	0	0
11	Rusia	0	0
12	Lainnya	0	0
Jumlah		0	0

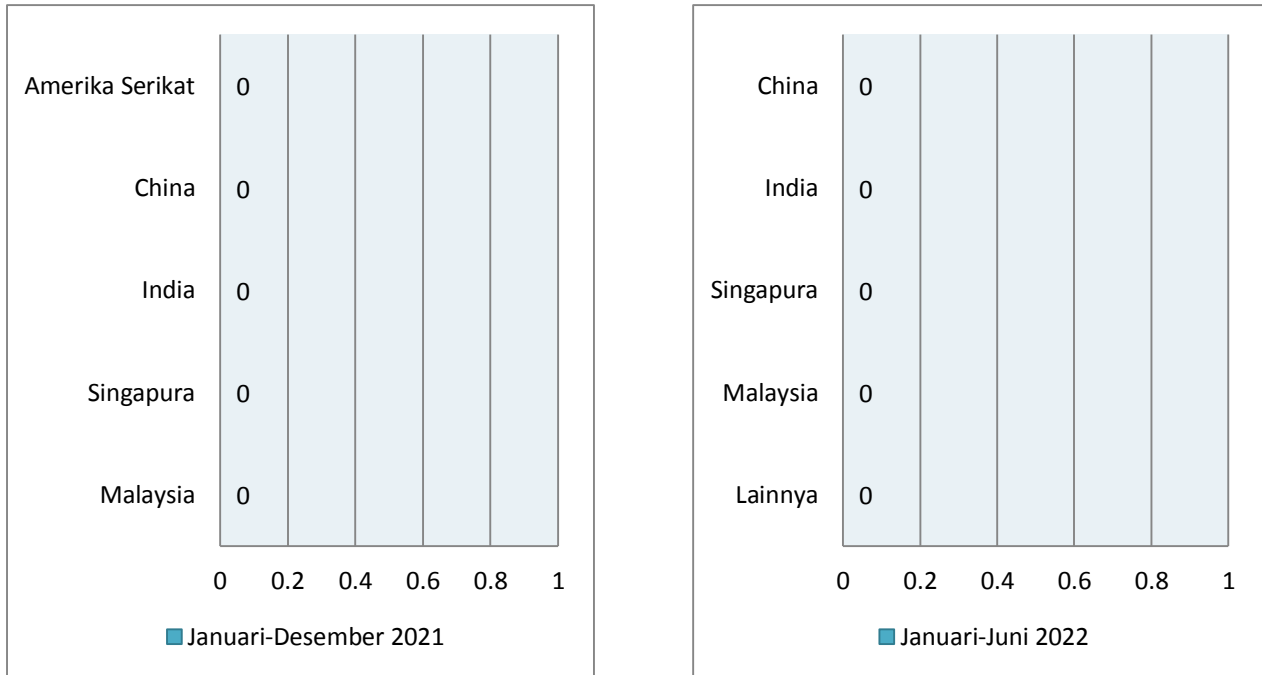
Data jumlah wisman secara total selama periode Tahun 2021 dan 2022 melalui pintu masuk bandara Ahmad Yani Semarang disajikan pada Tabel 6.

Tabel 6.
Jumlah Wisatawan Mancanegara (Wisman)
Melalui Bandara Ahmad Yani Tahun 2021 dan Januari-Juni 2022

Tahun	Bulan	JumlahWisman (kunjungan) Ahmad Yani
(1)	(2)	(3)
2021	Januari	0
	Februari	0
	Maret	2
	April	2
	Mei	1
	Juni	3
	Juli	0
	Agustus	0
	September	0
	Oktober	0
	November	0
	Desember	0
Kumulatif Januari – Desember 2021		8
2022	Januari	0
	Februari	0
	Maret	0
	April	0
	Mei	0
	Juni	0
Kumulatif Januari-Juni 2022		0
Perubahan Juni 2022		Jumlah (orang)
Thd Juni 2021		Persen
Perubahan Juni 2022		Jumlah (orang)
Thd Mei 2022		Persen
Perubahan Kumulatif Januari-Juni 2022		Jumlah (orang)
Thd Januari-Desember 2021		Persen

Jumlah wisman yang berkunjung melalui pintu masuk bandara Ahmad Yani pada bulan Januari-Desember 2021 dan Januari-Juni 2022 disajikan pada Grafik 3 berikut.

Grafik 3.
Kunjungan Wisman Terbesar Menurut Kebangsaan Bulan Januari-Desember 2021 dan Januari-Juni 2022



Untuk informasi lebih lanjut hubungi:



Fachruddin Tri Ubajani, S.Si, M.Si
Kepala BPS Kota Semarang

☎ (024) 3546413

✉ Bps3374@bps.go.id

Konten Berita Resmi Statistik dilindungi oleh Undang-Undang, hak cipta melekat pada Badan Pusat Statistik. Dilarang mengumumkan, mendistribusikan, mengkomunikasikan, dan/atau menggandakan sebagian atau seluruh isi tulisan ini untuk tujuan komersial tanpa izin tertulis dari Badan Pusat Statistik.



**BADAN PUSAT STATISTIK
KOTA SEMARANG**

Jl. Inspeksi Kali Semarang No.1, Semarang-Jawa Tengah

Telp : (024) 3546413, Fax : (024) 3546413

Homepage : <http://semarangkota.bps.go.id> E-mail : bps3374@bps.go.id

