



BADAN PUSAT STATISTIK
KOTA SEMARANG

BERITA RESMI STATISTIK

No 73/09/3374.Th.IV, 1 September 2022



Perkembangan Statistik Pariwisata Kota Semarang Juli 2022

- TPK Hotel berbintang di Kota Semarang pada bulan Juli 2022 sebesar 60,67 persen.
 - Rata-rata Lama Menginap (RLM) tamu hotel bintang 1,43.
-



-
- Selama Bulan Juli 2022 tidak ada wisman yang datang melalui pintu masuk Bandara Ahmad Yani.
 - Tingkat Penghunian Kamar (TPK) hotel berbintang di Kota Semarang pada bulan Juli 2022 tercatat sebesar 60,67 persen, mengalami kenaikan sebesar 2,14 poin dibanding TPK Juni 2022 yang tercatat sebesar 58,53 persen.
 - TPK bulan Juli 2022 tertinggi terjadi pada hotel bintang 5 yaitu sebesar 77,13 persen dan terendah hotel bintang 1 sebesar 35,89 persen.
 - Rata-rata Lama Menginap (RLM) tamu hotel bintang pada bulan Juli 2022 tercatat sebesar 1,43 malam, mengalami kenaikan dibanding bulan Juni 2022 yang tercatat sebesar 1,38 malam.
 - Pada bulan Juli 2022, RLM mancanegara tercatat sebesar 1,99 malam, masih sama dibandingkan bulan sebelumnya. Sedangkan untuk RLM domestik tercatat 1,42 malam, mengalami kenaikan sebesar 0,04 poin dibandingkan dengan periode Juni 2022 yang tercatat sebesar 1,38 malam.

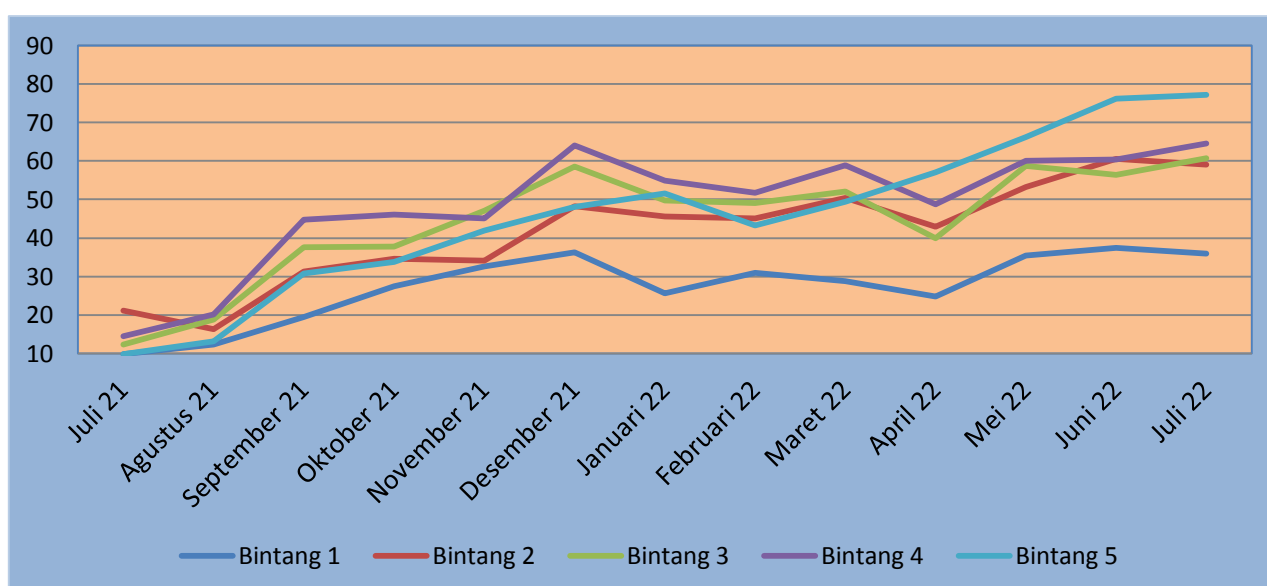
1. Tingkat Penghunian Kamar Hotel Berbintang

Tingkat Penghunian Kamar (TPK) hotel berbintang di Kota Semarang periode Juli 2022 tercatat sebesar 60,67 persen atau mengalami kenaikan sebesar 2,14 poin dibandingkan bulan Juni 2022, dimana hal tersebut dipengaruhi oleh kenaikan TPK yang terjadi pada kelas hotel bintang 3, bintang 4 dan bintang 5. Sedangkan TPK Juli 2022 dibandingkan Juli 2021 mengalami kenaikan sebesar 46,23 poin, yang dipengaruhi oleh kenaikan TPK pada semua kelas hotel bintang. Tingkat Penghunian Kamar (TPK) hotel berbintang selama periode Juli 2021, Juni 2022 dan Juli 2022 disajikan pada Tabel 1.

Tabel 1.
Tingkat Penghunian Kamar (TPK) Hotel Bintang Di Kota Semarang
Periode Juli 2021, Juni 2022 dan Juli 2022

Kelas Hotel	TPK (%)			Perubahan Juli 2022 Terhadap Juli 2021	Perubahan Juli 2022 Terhadap Juni 2022
	Juli 2021	Juni 2022	Juli 2022		
(1)	(2)	(4)	(4)	(5)	(6)
Bintang 1	9,73	37,46	35,89	26,16	(1,57)
Bintang 2	21,06	60,63	59,07	38,01	(1,56)
Bintang 3	12,25	56,40	60,68	48,43	4,28
Bintang 4	14,50	60,42	64,51	50,01	4,09
Bintang 5	9,87	76,12	77,13	67,26	1,01
Total	14,44	58,53	60,67	46,23	2,14

Grafik 1.
Perkembangan TPK Hotel Berbintang di Kota Semarang Juli 2021 – Juli 2022



Dilihat menurut klasifikasi hotel TPK tertinggi di bulan Juli 2022 terjadi pada hotel bintang 5 sebesar 77,13 persen, diikuti hotel bintang 4 yang mencapai 64,51 persen, bintang 3 sebesar 60,68 persen, bintang 2 sebesar 59,07 persen, dan terendah pada hotel bintang 1 sebesar 35,89. Perkembangan Tingkat Penghunian Kamar Hotel Bintang di Kota Semarang pada periode Juli 2021 – Juli 2022 disajikan pada Grafik 1.

2. Rata-rata Lama Menginap Tamu Asing dan Domestik

Rata-rata Lama Menginap (RLM) seluruh tamu hotel bintang pada bulan Juli 2022 tercatat sebesar 1,43 malam, mengalami kenaikan 0,05 poin dibandingkan dengan bulan Juni 2022. Jika dirinci menurut tamu hotel bintang, pada bulan Juli 2022 angka rata-rata lama menginap tamu asing (mancanegara) adalah selama 1,99 malam dan untuk tamu Indonesia (domestik) selama 1,42 malam. Dibanding bulan Juni 2022, RLM mancanegara pada periode Juli 2022 tidak mengalami perubahan, sedangkan RLM domestik mengalami kenaikan sebesar 0,04 poin. RLM mancanegara apabila dilihat menurut kelas bintangnya, mengalami kenaikan pada hotel bintang 2 dan bintang 3. Sedangkan RLM Domestik mengalami kenaikan pada hotel bintang 3, bintang 4 dan bintang 5. Rata-rata lama menginap (RLM) tamu asing (mancanegara) dan Indonesia (domestik) yang dirinci menurut kelas bintang, disajikan pada Tabel 2.

Tabel 2.
Rata-Rata Lama Menginap (RLM) Tamu Hotel Bintang
Di Kota Semarang Periode Juni – Juli 2022

Kelas Hotel	Juni 2022			Juli 2022		
	Asing	Domestik	Total	Asing	Domestik	Total
(1)	(2)	(3)	(4)	(5)	(6)	(7)
Bintang 1	0,00	1,40	1,40	0,00	1,35	1,35
Bintang 2	1,42	1,25	1,25	1,48	1,25	1,25
Bintang 3	1,77	1,37	1,37	1,87	1,44	1,44
Bintang 4	1,77	1,41	1,41	1,73	1,47	1,47
Bintang 5	2,42	1,60	1,62	2,42	1,66	1,68
Total	1,99	1,38	1,38	1,99	1,42	1,43

Perubahan RLM mancanegara dan domestik periode Juni - Juli 2022 menurut klasifikasi kelas bintang disajikan pada Tabel 3.

Tabel 3.
Perubahan RLM Menurut Tamu dan Klasifikasi Hotel Bintang
Di Kota Semarang Periode Juni – Juli 2022

No	Kelas Hotel	Perubahan Juli 2022 terhadap Juni 2022 (malam)		
		Asing	Domestik	Total
(1)	(2)	(3)	(4)	(5)
1	Bintang 1	0,00	(0,05)	(0,05)
2	Bintang 2	0,06	0,00	0,00
3	Bintang 3	0,10	0,07	0,07
4	Bintang 4	(0,04)	0,06	0,06
5	Bintang 5	0,00	0,06	0,06
	TOTAL	0,00	0,04	0,05

3. Jumlah Kunjungan Wisatawan Mancanegara Melalui Pintu Masuk Bandara Ahmad Yani

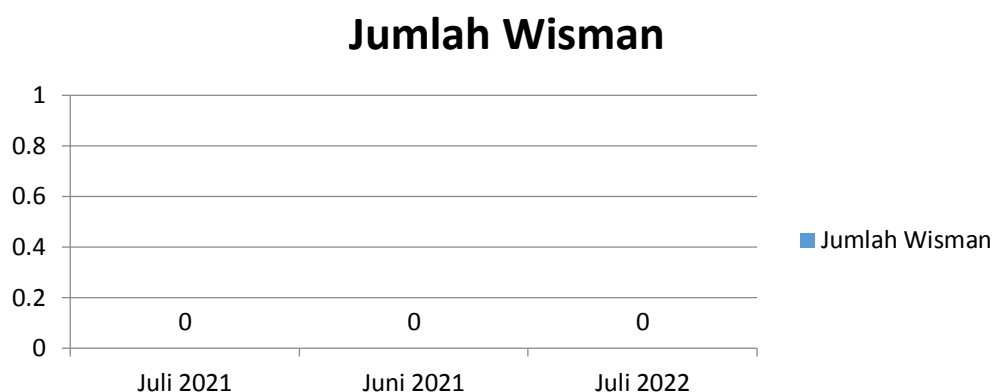
Secara keseluruhan jumlah wisatawan mancanegara (wisman) yang datang pada Juli 2022 melalui pintu masuk Bandara Ahmad Yani tercatat sebanyak 0 orang.

Perkembangan jumlah wisman bulan Juli 2021, Juni 2022 dan Juli 2022 serta perbandingan jumlah wisman yang masuk melalui pintu masuk bandara Ahmad Yani disajikan pada Tabel 4 dan Grafik 2 berikut.

Tabel 4.
Perkembangan Jumlah Kunjungan Wisman Melalui Pintu Masuk Bandara
Ahmad Yani Bulan Juli 2021, Juni 2022 dan Juli 2022

Kelompok	Jumlah Kunjungan Wisman			% Perubahan Juli'22 thd Juli '21	% Perubahan Juli '22 thd Juni '22
	Juli 2021	Junii 2022	Juli 2022		
(1)	(2)	(3)	(4)	(5)	(6)
Tol Pintu Masuk					
Bandara Ahmad Yani	0	0	0	0	0

Grafik 2.
Perbandingan Jumlah Wisman Melalui Pintu Masuk Bandara Ahmad Yani
Periode Juli 2021 – Juli 2022



Peringkat jumlah wisman terbanyak menurut asal kewarganegaraan dan menurut kedatangan di bandara Ahmad Yani disajikan pada Tabel 5.

Tabel 5.
Jumlah Wisman Yang Masuk Melalui Bandara Ahmad Yani
Tahun 2021 – Juli 2022

No	Kebangsaan	Jumlah Wisman	
		Januari –Desember 2021	Januari-Juli 2022
1	2	3	4
1	Malaysia	0	0
2	Singapura	0	0
3	India	0	0
4	China	0	0
5	Amerika Serikat	0	0
6	Australia	0	0
7	Korea Selatan	0	0
8	Jepang	0	0
9	Inggris	0	0
10	Belanda	0	0
11	Rusia	0	0
12	Lainnya	0	0
	Jumlah	0	0

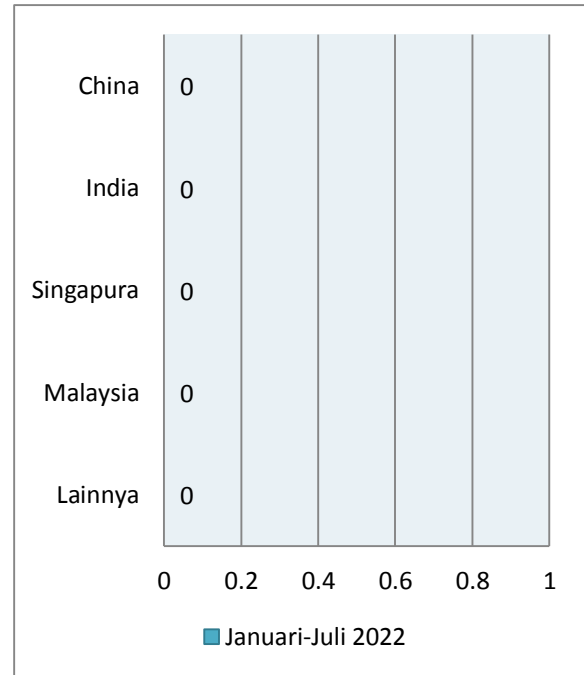
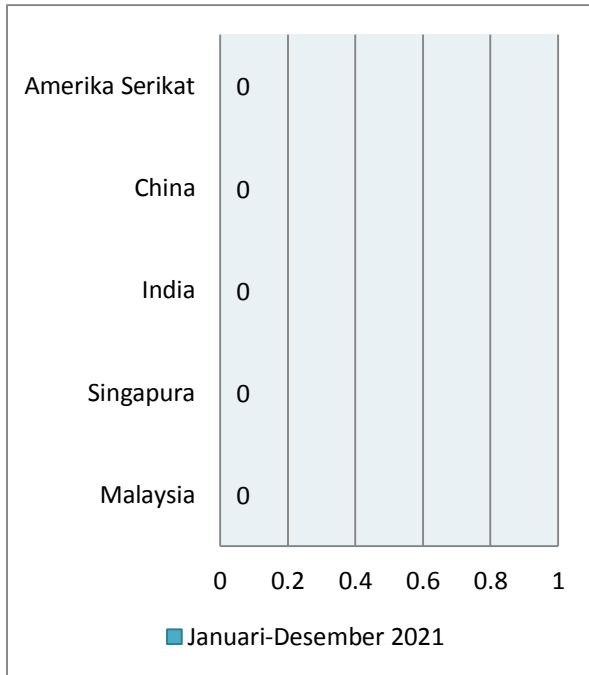
Data jumlah wisman secara total selama periode Tahun 2021 dan 2022 melalui pintu masuk bandara Ahmad Yani Semarang disajikan pada Tabel 6.

Tabel 6.
Jumlah Wisatawan Mancanegara (Wisman)
Melalui Bandara Ahmad Yani Tahun 2021 dan Januari-Juli 2022

Tahun	Bulan	JumlahWisman (kunjungan) Ahmad Yani
(1)	(2)	(3)
2021	Januari	0
	Februari	0
	Maret	2
	April	2
	Mei	1
	Juni	3
	Juli	0
	Agustus	0
	September	0
	Oktober	0
	November	0
	Desember	0
Kumulatif Januari – Desember 2021		8
2022	Januari	0
	Februari	0
	Maret	0
	April	0
	Mei	0
	Juni	0
	Juli	0
Kumulatif Januari-Juli 2022		Jumlah (orang) -
Perubahan Juli 2022		Jumlah (orang) -
Thd Juni 2021		Persen -
Perubahan Juni 2022		Jumlah (orang) -
Thd Mei 2022		Persen -
Perubahan Kumulatif Januari-Juni 2022		Jumlah (orang) -8
Thd Januari-Desember 2021		Persen -100

Jumlah wisman yang berkunjung melalui pintu masuk bandara Ahmad Yani pada bulan Januari-Desember 2021 dan Januari-Juli 2022 disajikan pada Grafik 3 berikut.

Grafik 3.
Kunjungan Wisman Terbesar Menurut Kebangsaan Bulan Januari-Desember 2021 dan Januari-Juli 2022



Untuk informasi lebih lanjut hubungi:



Fachruddin Tri Ubajani, S.Si, M.Si
Kepala BPS Kota Semarang

☎ (024) 3546413

✉ Bps3374@bps.go.id

Konten Berita Resmi Statistik dilindungi oleh Undang-Undang, hak cipta melekat pada Badan Pusat Statistik. Dilarang mengumumkan, mendistribusikan, mengkomunikasikan, dan/atau menggandakan sebagian atau seluruh isi tulisan ini untuk tujuan komersial tanpa izin tertulis dari Badan Pusat Statistik.



**BADAN PUSAT STATISTIK
KOTA SEMARANG**

Jl. Inspeksi Kali Semarang No.1, Semarang-Jawa Tengah

Telp : (024) 3546413, Fax : (024) 3546413

Homepage : <http://semarangkota.bps.go.id> E-mail : bps3374@bps.go.id

