



BADAN PUSAT STATISTIK
KOTA SEMARANG

BERITA RESMI STATISTIK

No 75/10/3374.Th.IV, 3 Oktober 2022



Perkembangan Statistik Pariwisata Kota Semarang Agustus 2022

- TPK Hotel berbintang di Kota Semarang pada bulan Agustus 2022 sebesar 56,31 persen.
 - Rata-rata Lama Menginap (RLM) tamu hotel bintang 1,47.
-



-
- Selama Bulan Agustus 2022 tidak ada wisman yang datang melalui pintu masuk Bandara Ahmad Yani.
 - Tingkat Penghunian Kamar (TPK) hotel berbintang di Kota Semarang pada bulan Agustus 2022 tercatat sebesar 56,31 persen, mengalami penurunan sebesar 4,36 poin dibanding TPK Juli 2022 yang tercatat sebesar 60,67 persen.
 - TPK bulan Agustus 2022 tertinggi terjadi pada hotel bintang 5 yaitu sebesar 71,04 persen dan terendah hotel bintang 1 sebesar 39,29 persen.
 - Rata-rata Lama Menginap (RLM) tamu hotel bintang pada bulan Agustus 2022 tercatat sebesar 1,47 malam, mengalami kenaikan dibanding bulan Juli 2022 yang tercatat sebesar 1,43 malam.
 - Pada bulan Agustus 2022, RLM mancanegara tercatat sebesar 1,70 malam, turun 0,29 poin dibandingkan bulan sebelumnya. Sedangkan untuk RLM domestik tercatat 1,47 malam, mengalami kenaikan sebesar 0,05 poin dibandingkan dengan periode Juli 2022 yang tercatat sebesar 1,42 malam.

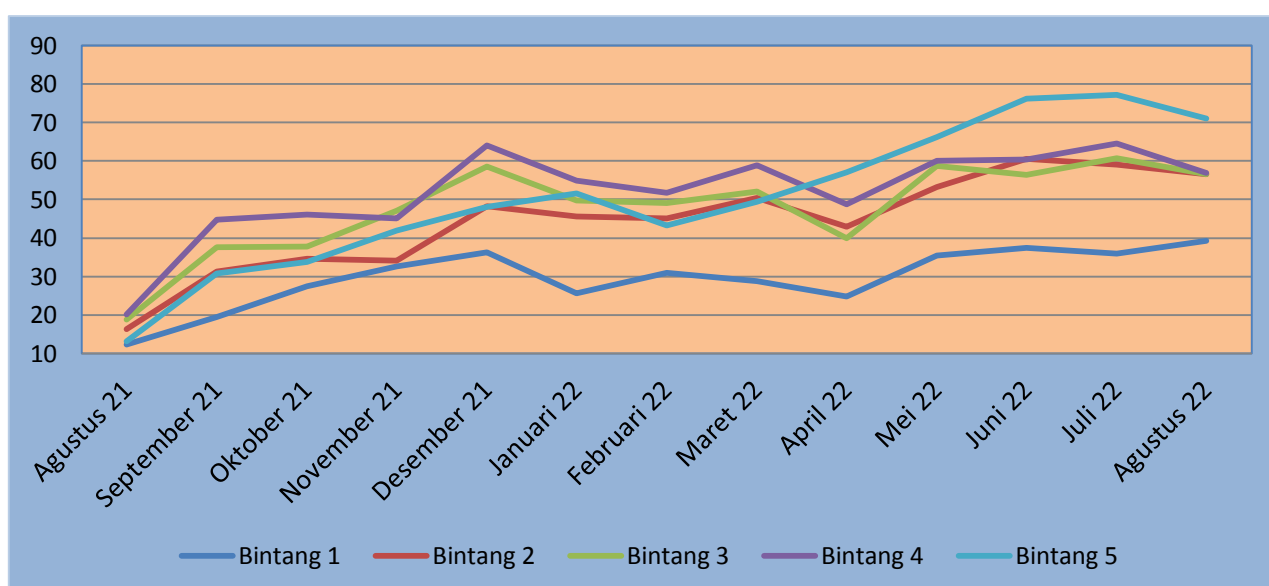
1. Tingkat Penghunian Kamar Hotel Berbintang

Tingkat Penghunian Kamar (TPK) hotel berbintang di Kota Semarang periode Agustus 2022 tercatat sebesar 56,31 persen atau mengalami penurunan sebesar 4,36 poin dibandingkan bulan Juli 2022, dimana hal tersebut dipengaruhi oleh penurunan TPK yang terjadi pada kelas hotel bintang 2, bintang 3, bintang 4 dan bintang 5. Sedangkan TPK Agustus 2022 dibandingkan Agustus 2021 mengalami kenaikan sebesar 38,65 poin, yang dipengaruhi oleh kenaikan TPK pada semua kelas hotel bintang. Tingkat Penghunian Kamar (TPK) hotel berbintang selama periode Agustus 2021, Juli 2022 dan Agustus 2022 disajikan pada Tabel 1.

Tabel 1.
Tingkat Penghunian Kamar (TPK) Hotel Bintang Di Kota Semarang
Periode Agustus 2021, Juli 2022 dan Agustus 2022

| Kelas Hotel | TPK (%) | | | Perubahan Agustus 2022 Terhadap Agustus 2021 | Perubahan Agustus 2022 Terhadap Juli 2022 |
|-------------|--------------|-----------|--------------|--|---|
| | Agustus 2021 | Juli 2022 | Agustus 2022 | | |
| (1) | (2) | (3) | (4) | (5) | (6) |
| Bintang 1 | 12,25 | 35,89 | 39,29 | 27,04 | 3,40 |
| Bintang 2 | 16,23 | 59,07 | 56,48 | 40,25 | (2,59) |
| Bintang 3 | 18,80 | 60,68 | 56,53 | 37,73 | (4,15) |
| Bintang 4 | 20,16 | 64,51 | 56,90 | 36,74 | (7,61) |
| Bintang 5 | 13,14 | 77,13 | 71,04 | 57,90 | (6,09) |
| Total | 17,66 | 60,67 | 56,31 | 38,65 | (4,36) |

Grafik 1.
Perkembangan TPK Hotel Berbintang di Kota Semarang Agustus 2021 – Agustus 2022



Dilihat menurut klasifikasi hotel TPK tertinggi di bulan Agustus 2022 terjadi pada hotel bintang 5 sebesar 71,04 persen, diikuti hotel bintang 4 yang mencapai 56,90 persen, bintang 3 sebesar 56,53 persen, bintang 2 sebesar 56,48 persen, dan terendah pada hotel bintang 1 sebesar 39,29. Perkembangan Tingkat Penghunian Kamar Hotel Bintang di Kota Semarang pada periode Agustus 2021 – Agustus 2022 disajikan pada Grafik 1.

2. Rata-rata Lama Menginap Tamu Asing dan Domestik

Rata-rata Lama Menginap (RLM) seluruh tamu hotel bintang pada bulan Agustus 2022 tercatat sebesar 1,47 malam, mengalami kenaikan 0,04 poin dibandingkan dengan bulan Juli 2022. Jika dirinci menurut tamu hotel bintang, pada bulan Agustus 2022 angka rata-rata lama menginap tamu asing (mancanegara) adalah selama 1,70 malam dan untuk tamu Indonesia (domestik) selama 1,47 malam. Dibanding bulan Juli 2022, RLM mancanegara pada periode Agustus 2022 mengalami penurunan 0,29 poin, sedangkan RLM domestik mengalami kenaikan sebesar 0,05 poin. RLM mancanegara apabila dilihat menurut kelas bintangnya, mengalami penurunan pada hotel bintang 3, bintang 4 dan bintang 5. Sedangkan RLM Domestik mengalami kenaikan pada hotel bintang 1, bintang 2 dan bintang 3. Rata-rata lama menginap (RLM) tamu asing (mancanegara) dan Indonesia (domestik) yang dirinci menurut kelas bintang, disajikan pada Tabel 2.

Tabel 2.
Rata-Rata Lama Menginap (RLM) Tamu Hotel Bintang
Di Kota Semarang Periode Juli – Agustus 2022

| Kelas Hotel | Juli 2022 | | | Agustus 2022 | | |
|--------------|-------------|-------------|-------------|--------------|-------------|-------------|
| | Asing | Domestik | Total | Asing | Domestik | Total |
| (1) | (2) | (3) | (4) | (5) | (6) | (7) |
| Bintang 1 | 0,00 | 1,35 | 1,35 | 0,00 | 1,45 | 1,45 |
| Bintang 2 | 1,48 | 1,25 | 1,25 | 1,73 | 1,33 | 1,33 |
| Bintang 3 | 1,87 | 1,44 | 1,44 | 1,74 | 1,54 | 1,54 |
| Bintang 4 | 1,73 | 1,47 | 1,47 | 1,42 | 1,46 | 1,46 |
| Bintang 5 | 2,42 | 1,66 | 1,68 | 1,98 | 1,61 | 1,62 |
| Total | 1,99 | 1,42 | 1,43 | 1,70 | 1,47 | 1,47 |

Perubahan RLM mancanegara dan domestik periode Juli – Agustus 2022 menurut klasifikasi kelas bintang disajikan pada Tabel 3.

Tabel 3.
Perubahan RLM Menurut Tamu dan Klasifikasi Hotel Bintang
Di Kota Semarang Periode Juli – Agustus 2022

| No | Kelas Hotel | Perubahan Agustus 2022 terhadap Juli 2022 (malam) | | |
|-----|-------------|---|----------|--------|
| | | Asing | Domestik | Total |
| (1) | (2) | (3) | (4) | (5) |
| 1 | Bintang 1 | 0,00 | 0,10 | 0,10 |
| 2 | Bintang 2 | 0,25 | 0,08 | 0,08 |
| 3 | Bintang 3 | (0,13) | 0,10 | 0,10 |
| 4 | Bintang 4 | (0,31) | (0,01) | (0,01) |
| 5 | Bintang 5 | (0,44) | (0,05) | (0,06) |
| | TOTAL | (0,29) | 0,05 | 0,04 |

3. Jumlah Kunjungan Wisatawan Mancanegara Melalui Pintu Masuk Bandara Ahmad Yani

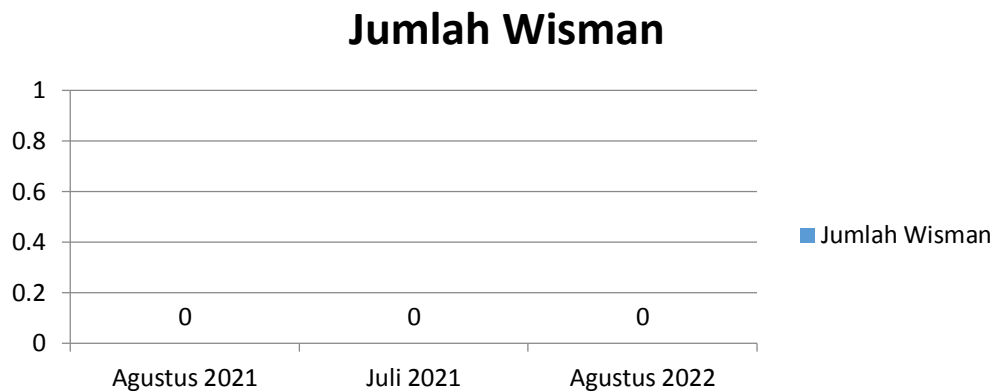
Secara keseluruhan jumlah wisatawan mancanegara (wisman) yang datang pada Agustus 2022 melalui pintu masuk Bandara Ahmad Yani tercatat sebanyak 0 orang.

Perkembangan jumlah wisman bulan Agustus 2021, Juli 2022 dan Agustus 2022 serta perbandingan jumlah wisman yang masuk melalui pintu masuk bandara Ahmad Yani disajikan pada Tabel 4 dan Grafik 2 berikut.

Tabel 4.
Perkembangan Jumlah Kunjungan Wisman Melalui Pintu Masuk Bandara
Ahmad Yani Bulan Agustus 2021, Juli 2022 dan Agustus 2022

| Kelompok | Jumlah Kunjungan Wisman | | | % Perubahan Agustus'22 thd Agustus '21 | % Perubahan Agustus'22 thd Juli '22 |
|------------------------|-------------------------|-----------|--------------|--|-------------------------------------|
| | Agustus 2021 | Juli 2022 | Agustus 2022 | | |
| (1) | (2) | (3) | (4) | (5) | (6) |
| Tol Pintu Masuk | | | | | |
| Bandara Ahmad Yani | 0 | 0 | 0 | 0 | 0 |

Grafik 2.
Perbandingan Jumlah Wisman Melalui Pintu Masuk Bandara Ahmad Yani
Periode Agustus 2021 – Agustus 2022



Peringkat jumlah wisman terbanyak menurut asal kewarganegaraan dan menurut kedatangan di bandara Ahmad Yani disajikan pada Tabel 5.

Tabel 5.
Jumlah Wisman Yang Masuk Melalui Bandara Ahmad Yani
Tahun 2021 – Agustus 2022

| No | Kebangsaan | Jumlah Wisman | |
|---------------|-----------------|------------------------|-----------------------|
| | | Januari –Desember 2021 | Januari-Agustusi 2022 |
| 1 | 2 | 3 | 4 |
| 1 | Malaysia | 0 | 0 |
| 2 | Singapura | 0 | 0 |
| 3 | India | 0 | 0 |
| 4 | China | 0 | 0 |
| 5 | Amerika Serikat | 0 | 0 |
| 6 | Australia | 0 | 0 |
| 7 | Korea Selatan | 0 | 0 |
| 8 | Jepang | 0 | 0 |
| 9 | Inggris | 0 | 0 |
| 10 | Belanda | 0 | 0 |
| 11 | Rusia | 0 | 0 |
| 12 | Lainnya | 0 | 0 |
| Jumlah | | 0 | 0 |

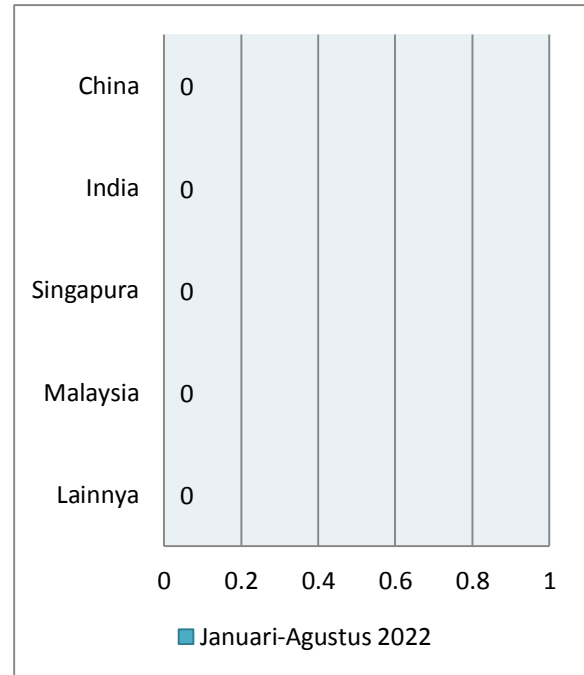
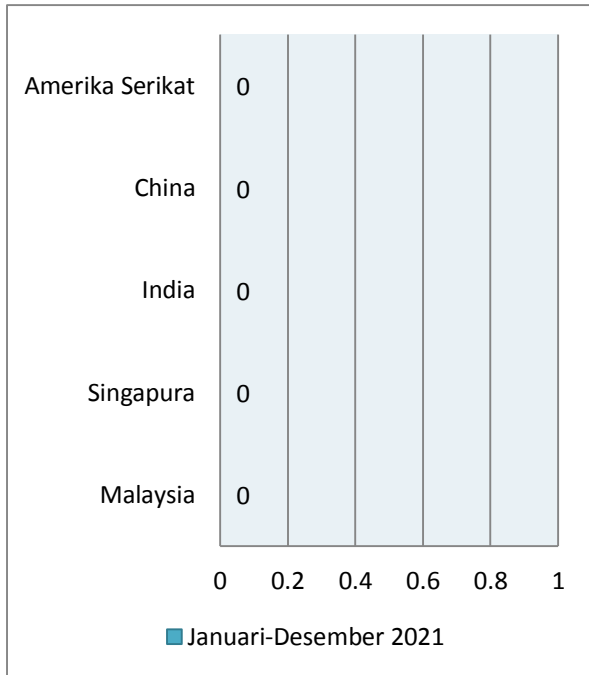
Data jumlah wisman secara total selama periode Tahun 2021 dan 2022 melalui pintu masuk bandara Ahmad Yani Semarang disajikan pada Tabel 6.

Tabel 6.
Jumlah Wisatawan Mancanegara (Wisman)
Melalui Bandara Ahmad Yani Tahun 2021 dan Januari-Agustus 2022

| Tahun | Bulan | Jumlah Wisman (kunjungan) Ahmad Yani |
|--|-----------|--|
| (1) | (2) | (3) |
| 2021 | Januari | 0 |
| | Februari | 0 |
| | Maret | 2 |
| | April | 2 |
| | Mei | 1 |
| | Juni | 3 |
| | Juli | 0 |
| | Agustus | 0 |
| | September | 0 |
| | Oktober | 0 |
| | November | 0 |
| | Desember | 0 |
| Kumulatif Januari – Desember 2021 | | 8 |
| 2022 | Januari | 0 |
| | Februari | 0 |
| | Maret | 0 |
| | April | 0 |
| | Mei | 0 |
| | Juni | 0 |
| | Juli | 0 |
| | Agustus | 0 |
| Kumulatif Januari-Agustus 2022 | | 0 |
| Perubahan Agustus 2022 Thd Juli 2021 | | Jumlah (orang) Persen |
| | | - - |
| Perubahan Kumulatif Januari-Juni 2022 Thd Januari-Desember 2021 | | Jumlah (orang) Persen |
| | | -8 -100 |

Jumlah wisman yang berkunjung melalui pintu masuk bandara Ahmad Yani pada bulan Januari-Desember 2021 dan Januari-Agustus 2022 disajikan pada Grafik 3 berikut.

Grafik 3.
Kunjungan Wisman Terbesar Menurut Kebangsaan Bulan Januari-Desember 2021 dan Januari-Agustus 2022



Untuk informasi lebih lanjut hubungi:



Fachruddin Tri Ubajani, S.Si, M.Si
Kepala BPS Kota Semarang

☎ (024) 3546413

✉ Bps3374@bps.go.id

Konten Berita Resmi Statistik dilindungi oleh Undang-Undang, hak cipta melekat pada Badan Pusat Statistik. Dilarang mengumumkan, mendistribusikan, mengkomunikasikan, dan/atau menggandakan sebagian atau seluruh isi tulisan ini untuk tujuan komersial tanpa izin tertulis dari Badan Pusat Statistik.



**BADAN PUSAT STATISTIK
KOTA SEMARANG**

Jl. Inspeksi Kali Semarang No.1, Semarang-Jawa Tengah

Telp : (024) 3546413, Fax : (024) 3546413

Homepage : <http://semarangkota.bps.go.id> E-mail : bps3374@bps.go.id

