



BADAN PUSAT STATISTIK  
KOTA SEMARANG

# BERITA RESMI STATISTIK

No 77/11/3374.Th.IV, 1 November 2022

---



## Perkembangan Statistik Pariwisata Kota Semarang September 2022

- TPK Hotel berbintang di Kota Semarang pada bulan September 2022 sebesar 56,32 persen.
  - Rata-rata Lama Menginap (RLM) tamu hotel bintang 1,44.
-



- 
- Selama Bulan September 2022 tidak ada wisman yang datang melalui pintu masuk Bandara Ahmad Yani.
  - Tingkat Penghunian Kamar (TPK) hotel berbintang di Kota Semarang pada bulan September 2022 tercatat sebesar 56,32 persen, mengalami kenaikan sebesar 0,01 poin dibanding TPK Agustus 2022 yang tercatat sebesar 56,31 persen.
  - TPK bulan September 2022 tertinggi terjadi pada hotel bintang 5 yaitu sebesar 64,47 persen dan terendah hotel bintang 1 sebesar 36,01 persen.
  - Rata-rata Lama Menginap (RLM) tamu hotel bintang pada bulan September 2022 tercatat sebesar 1,44 malam, mengalami penurunan dibanding bulan Agustus 2022 yang tercatat sebesar 1,47 malam.
  - Pada bulan September 2022, RLM mancanegara tercatat sebesar 1,93 malam, naik 0,23 poin dibandingkan bulan sebelumnya. Sedangkan untuk RLM domestik tercatat 1,44 malam, mengalami penurunan sebesar 0,03 poin dibandingkan dengan periode Agustus 2022 yang tercatat sebesar 1,47 malam.

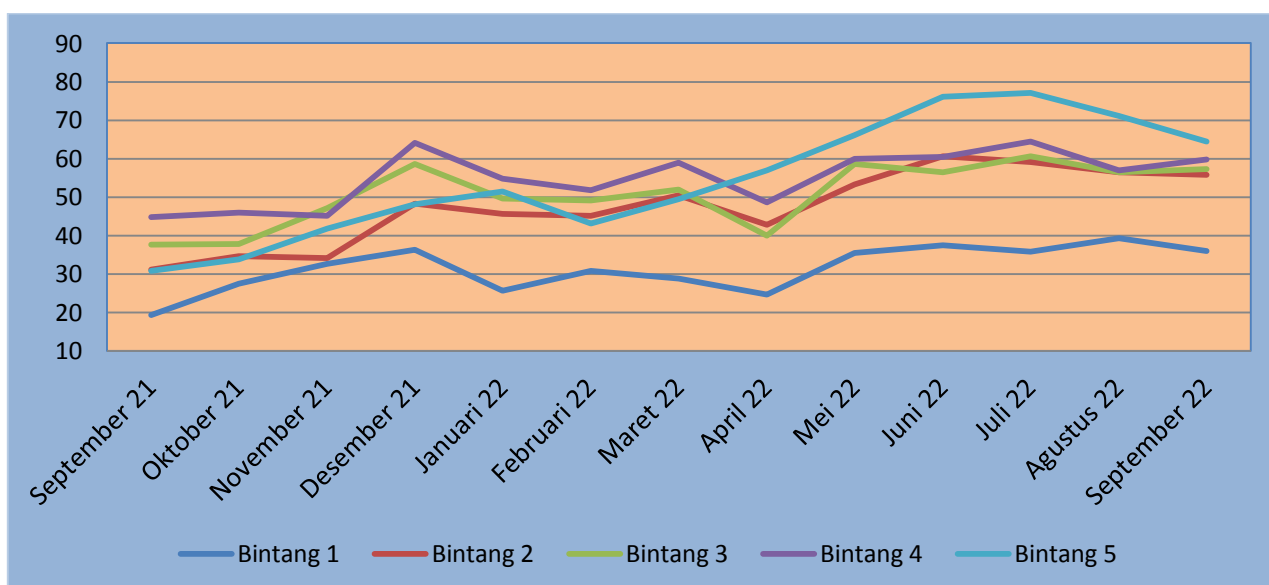
## 1. Tingkat Penghunian Kamar Hotel Berbintang

Tingkat Penghunian Kamar (TPK) hotel berbintang di Kota Semarang periode September 2022 tercatat sebesar 56,32 persen atau mengalami kenaikan sebesar 0,01 poin dibandingkan bulan Agustus 2022, dimana hal tersebut dipengaruhi oleh penurunan TPK yang terjadi pada kelas hotel bintang 1, bintang 2, dan bintang 5. Sedangkan TPK September 2022 dibandingkan September 2021 mengalami kenaikan sebesar 19,71 poin, yang dipengaruhi oleh kenaikan TPK pada semua kelas hotel bintang. Tingkat Penghunian Kamar (TPK) hotel berbintang selama periode September 2021, Agustus 2022 dan September 2022 disajikan pada Tabel 1.

**Tabel 1.**  
**Tingkat Penghunian Kamar (TPK) Hotel Bintang Di Kota Semarang**  
**Periode September 2021, Agustus 2022 dan September 2022**

Kelas Hotel	TPK (%)			Perubahan September 2022 Terhadap September 2021	Perubahan September 2022 Terhadap Agustus 2022
	September 2021	Agustus 2022	September 2022		
(1)	(2)	(3)	(4)	(5)	(6)
Bintang 1	19,42	39,29	36,01	19,87	(3,28)
Bintang 2	31,22	56,48	55,72	24,50	(0,76)
Bintang 3	37,59	56,53	57,23	19,64	0,70
Bintang 4	44,78	56,90	59,71	36,74	2,81
Bintang 5	30,79	71,04	64,47	14,93	(6,57)
Total	36,61	56,31	56,32	19,71	0,01

**Grafik 1.**  
**Perkembangan TPK Hotel Berbintang di Kota Semarang September 2021 – September 2022**



Dilihat menurut klasifikasi hotel TPK tertinggi di bulan September 2022 terjadi pada hotel bintang 5 sebesar 64,47 persen, diikuti hotel bintang 4 yang mencapai 59,71 persen, bintang 3 sebesar 57,23 persen, bintang 2 sebesar 55,72 persen, dan terendah pada hotel bintang 1 sebesar 36,01. Perkembangan Tingkat Penghunian Kamar Hotel Bintang di Kota Semarang pada periode September 2021 – September 2022 disajikan pada Grafik 1.

## 2. Rata-rata Lama Menginap Tamu Asing dan Domestik

Rata-rata Lama Menginap (RLM) seluruh tamu hotel bintang pada bulan September 2022 tercatat sebesar 1,44 malam, mengalami penurunan 0,03 poin dibandingkan dengan bulan Agustus 2022. Jika dirinci menurut tamu hotel bintang, pada bulan September 2022 angka rata-rata lama menginap tamu asing (mancanegara) adalah selama 1,93 malam dan untuk tamu Indonesia (domestik) selama 1,44 malam. Dibanding bulan Agustus 2022, RLM mancanegara pada periode September 2022 mengalami kenaikan 0,23 poin, sedangkan RLM domestik mengalami penurunan sebesar 0,03 poin. RLM mancanegara apabila dilihat menurut kelas bintangnya, mengalami kenaikan pada hotel bintang 3 dan bintang 5. Sedangkan RLM Domestik mengalami penurunan pada hotel bintang 1, bintang 2, bintang 3. dan bintang 5. Rata-rata lama menginap (RLM) tamu asing (mancanegara) dan Indonesia (domestik) yang dirinci menurut kelas bintang, disajikan pada Tabel 2.

**Tabel 2.**  
**Rata-Rata Lama Menginap (RLM) Tamu Hotel Bintang**  
**Di Kota Semarang Periode Agustus – September 2022**

Kelas Hotel	Agustus 2022			September 2022		
	Asing	Domestik	Total	Asing	Domestik	Total
(1)	(2)	(3)	(4)	(5)	(6)	(7)
Bintang 1	0,00	1,45	1,45	0,00	1,33	1,33
Bintang 2	1,73	1,33	1,33	1,62	1,28	1,28
Bintang 3	1,74	1,54	1,54	1,93	1,51	1,51
Bintang 4	1,42	1,46	1,46	1,36	1,50	1,46
Bintang 5	1,98	1,61	1,62	2,60	1,50	1,53
<b>Total</b>	<b>1,70</b>	<b>1,47</b>	<b>1,47</b>	<b>1,93</b>	<b>1,44</b>	<b>1,44</b>

Perubahan RLM mancanegara dan domestik periode Agustus – September 2022 menurut klasifikasi kelas bintang disajikan pada Tabel 3.

**Tabel 3.**  
**Perubahan RLM Menurut Tamu dan Klasifikasi Hotel Bintang**  
**Di Kota Semarang Periode Agustus – September 2022**

No	Kelas Hotel	Perubahan September 2022 terhadap Agustus 2022 (malam)		
		Asing	Domestik	Total
(1)	(2)	(3)	(4)	(5)
1	Bintang 1	0,00	(0,12)	(0,12)
2	Bintang 2	(0,11)	(0,05)	(0,05)
3	Bintang 3	0,19	(0,03)	(0,03)
4	Bintang 4	(0,06)	0,04	0,00
5	Bintang 5	0,62	(0,11)	(0,09)
	TOTAL	0,23	(0,03)	(0,03)

### 3. Jumlah Kunjungan Wisatawan Mancanegara Melalui Pintu Masuk Bandara Ahmad Yani

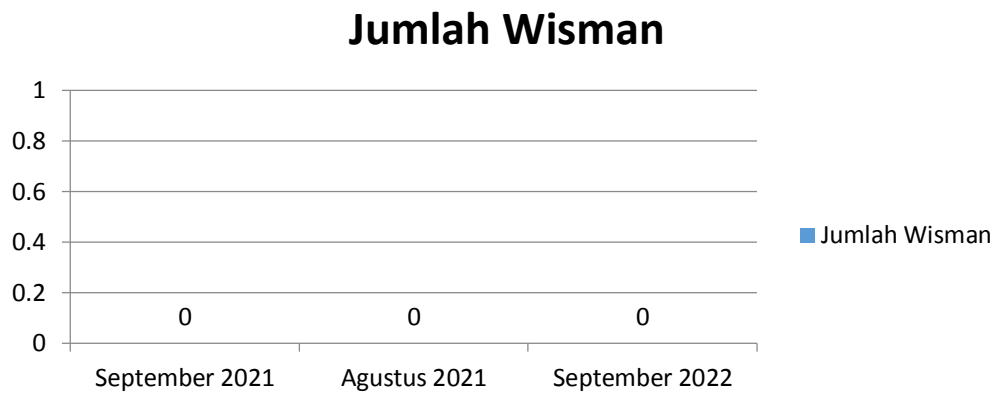
Secara keseluruhan jumlah wisatawan mancanegara (wisman) yang datang pada September 2022 melalui pintu masuk Bandara Ahmad Yani tercatat sebanyak 0 orang.

Perkembangan jumlah wisman bulan September 2021, Agustus 2022 dan September 2022 serta perbandingan jumlah wisman yang masuk melalui pintu masuk bandara Ahmad Yani disajikan pada Tabel 4 dan Grafik 2 berikut.

**Tabel 4.**  
**Perkembangan Jumlah Kunjungan Wisman Melalui Pintu Masuk Bandara**  
**Ahmad Yani Bulan September 2021, Agustus 2022 dan September 2022**

Kelompok	Jumlah Kunjungan Wisman			% Perubahan September'22 thd September '21	% Perubahan September'22 thd Agustus '22
	September 2021	Agustus 2022	September 2022		
(1)	(2)	(3)	(4)	(5)	(6)
<b>Tol Pintu Masuk</b>					
Bandara Ahmad Yani	0	0	0	0	0

**Grafik 2.**  
**Perbandingan Jumlah Wisman Melalui Pintu Masuk Bandara Ahmad Yani**  
**Periode September 2021 – September 2022**



Peringkat jumlah wisman terbanyak menurut asal kewarganegaraan dan menurut kedatangan di bandara Ahmad Yani disajikan pada Tabel 5.

**Tabel 5.**  
**Jumlah Wisman Yang Masuk Melalui Bandara Ahmad Yani**  
**Tahun 2021 – September 2022**

No	Kebangsaan	Jumlah Wisman	
		Januari –Desember 2021	Januari-September 2022
1	2	3	4
1	Malaysia	0	0
2	Singapura	0	0
3	India	0	0
4	China	0	0
5	Amerika Serikat	0	0
6	Australia	0	0
7	Korea Selatan	0	0
8	Jepang	0	0
9	Inggris	0	0
10	Belanda	0	0
11	Rusia	0	0
12	Lainnya	0	0
<b>Jumlah</b>		<b>0</b>	<b>0</b>

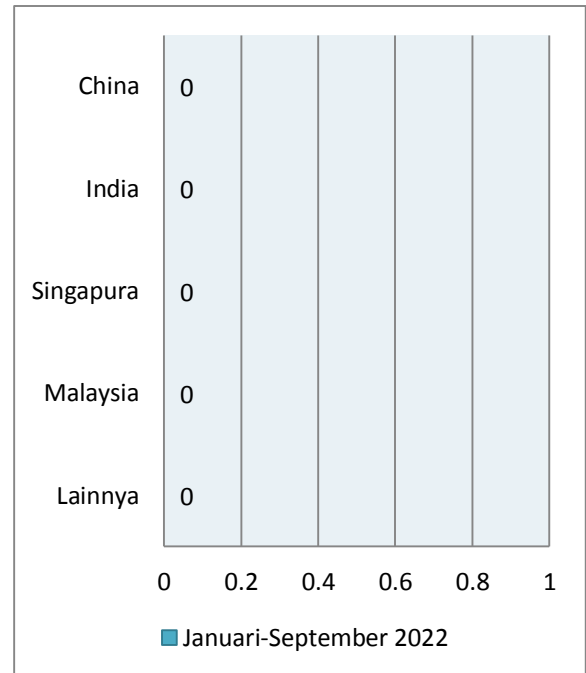
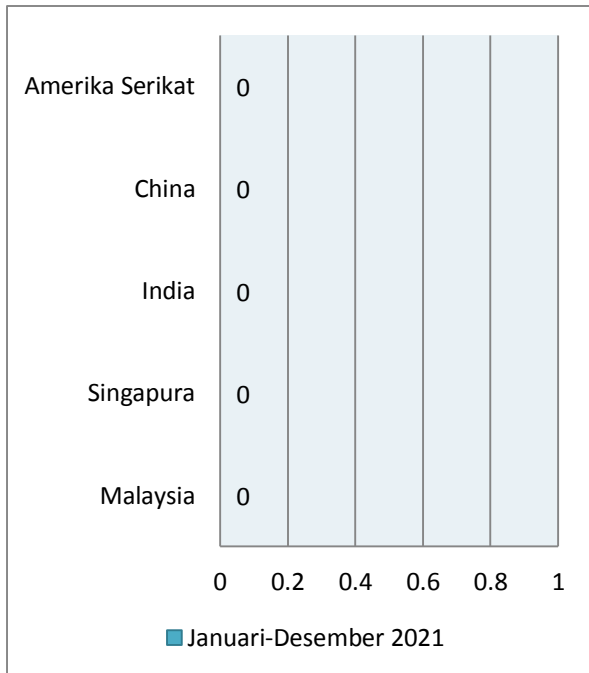
Data jumlah wisman secara total selama periode Tahun 2021 dan 2022 melalui pintu masuk bandara Ahmad Yani Semarang disajikan pada Tabel 6.

**Tabel 6.**  
**Jumlah Wisatawan Mancanegara (Wisman)**  
**Melalui Bandara Ahmad Yani Tahun 2021 dan Januari-September 2022**

Tahun	Bulan	JumlahWisman (kunjungan) Ahmad Yani
(1)	(2)	(3)
2021	Januari	0
	Februari	0
	Maret	2
	April	2
	Mei	1
	Juni	3
	Juli	0
	Agustus	0
	September	0
	Oktober	0
	November	0
	Desember	0
<b>Kumulatif Januari – Desember 2021</b>		<b>8</b>
2022	Januari	0
	Februari	0
	Maret	0
	April	0
	Mei	0
	Juni	0
	Juli	0
	Agustus	0
	September	0
<b>Kumulatif Januari-September 2022</b>		<b>0</b>
Perubahan September 2022	Jumlah (orang)	-
Thd Agustus 2021	Persen	-
<b>Perubahan Kumulatif Januari-September 2022</b>		<b>-8</b>
<b>Thd Januari-Desember 2021</b>		<b>-100</b>

Jumlah wisman yang berkunjung melalui pintu masuk bandara Ahmad Yani pada bulan Januari-Desember 2021 dan Januari-September 2022 disajikan pada Grafik 3 berikut.

**Grafik 3.**  
**Kunjungan Wisman Terbesar Menurut Kebangsaan Bulan Januari-Desember 2021 dan Januari-September 2022**





Untuk informasi lebih lanjut hubungi:



**Fachruddin Tri Ubajani, S.Si, M.Si**  
Kepala BPS Kota Semarang

☎ (024) 3546413

✉ Bps3374@bps.go.id

Konten Berita Resmi Statistik dilindungi oleh Undang-Undang, hak cipta melekat pada Badan Pusat Statistik. Dilarang mengumumkan, mendistribusikan, mengkomunikasikan, dan/atau menggandakan sebagian atau seluruh isi tulisan ini untuk tujuan komersial tanpa izin tertulis dari Badan Pusat Statistik.



**BADAN PUSAT STATISTIK  
KOTA SEMARANG**

Jl. Inspeksi Kali Semarang No.1, Semarang-Jawa Tengah

Telp : (024) 3546413, Fax : (024) 3546413

Homepage : <http://semarangkota.bps.go.id> E-mail : [bps3374@bps.go.id](mailto:bps3374@bps.go.id)

