



BADAN PUSAT STATISTIK
KOTA SEMARANG

BERITA RESMI STATISTIK

No 79/12/3374.Th.IV, 1 Desember 2022



Perkembangan Statistik Pariwisata Kota Semarang Oktober 2022

- TPK Hotel berbintang di Kota Semarang pada bulan Oktober 2022 sebesar 56,13 persen.
 - Rata-rata Lama Menginap (RLM) tamu hotel bintang 1,44.
-



-
- Selama Bulan Oktober 2022 tidak ada wisman yang datang melalui pintu masuk Bandara Ahmad Yani.
 - Tingkat Penghunian Kamar (TPK) hotel berbintang di Kota Semarang pada bulan Oktober 2022 tercatat sebesar 56,13 persen, mengalami penurunan sebesar 0,19 poin dibanding TPK September 2022 yang tercatat sebesar 56,32 persen.
 - TPK bulan Oktober 2022 tertinggi terjadi pada hotel bintang 5 yaitu sebesar 65,13 persen dan terendah hotel bintang 1 sebesar 35,43 persen.
 - Rata-rata Lama Menginap (RLM) tamu hotel bintang pada bulan Oktober 2022 tercatat sebesar 1,44 malam, tidak mengalami perubahan dari bulan September 2022.
 - Pada bulan Oktober 2022, RLM mancanegara tercatat sebesar ,93 malam, naik 0,23 poin dibandingkan bulan sebelumnya. Sedangkan untuk RLM domestik tercatat 1,43 malam, mengalami penurunan sebesar 0,01 poin dibandingkan dengan periode September 2022 yang tercatat sebesar 1,44 malam.

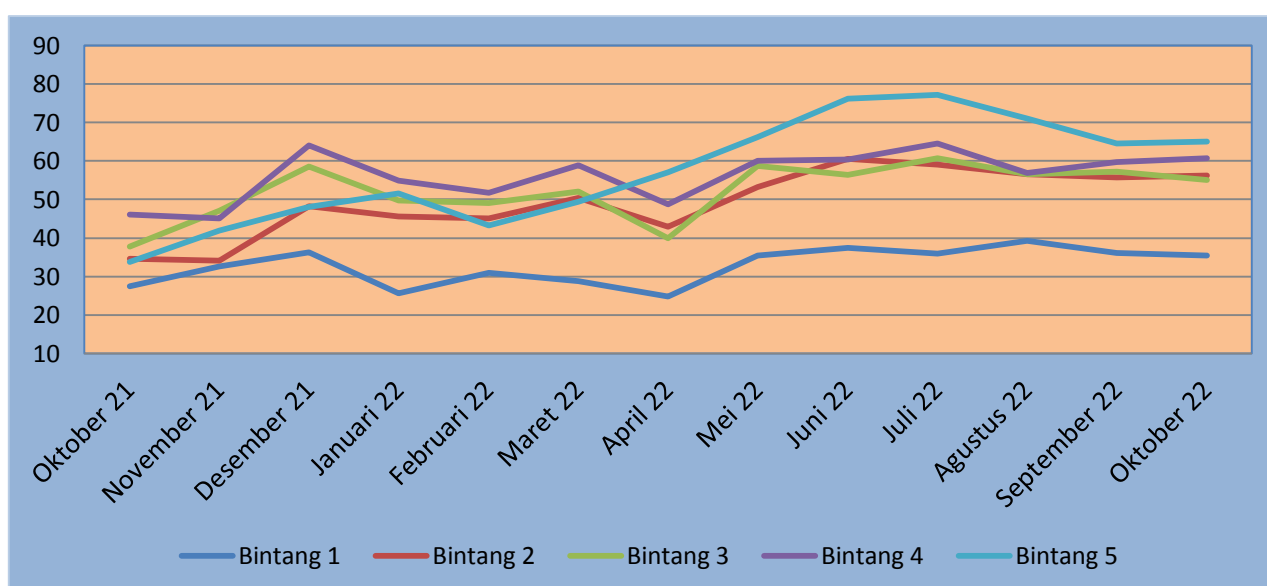
1. Tingkat Penghunian Kamar Hotel Berbintang

Tingkat Penghunian Kamar (TPK) hotel berbintang di Kota Semarang periode Oktober 2022 tercatat sebesar 56,13 persen atau mengalami penurunan sebesar 0,19 poin dibandingkan bulan September 2022, dimana hal tersebut dipengaruhi oleh penurunan TPK yang terjadi pada kelas hotel bintang 1 dan bintang 3. Sedangkan TPK Oktober 2022 dibandingkan Oktober 2021 mengalami kenaikan sebesar 17,65 poin, yang dipengaruhi oleh kenaikan TPK pada semua kelas hotel bintang. Tingkat Penghunian Kamar (TPK) hotel berbintang selama periode Oktober 2021, September 2022 dan Oktober 2022 disajikan pada Tabel 1.

Tabel 1.
Tingkat Penghunian Kamar (TPK) Hotel Bintang Di Kota Semarang
Periode Oktober 2021, September 2022 dan Oktober 2022

| Kelas Hotel | TPK (%) | | | Perubahan Oktober 2022 Terhadap Oktober 2021 | Perubahan Oktober 2022 Terhadap September 2022 |
|--------------|--------------|----------------|--------------|--|--|
| | Oktober 2021 | September 2022 | Oktober 2022 | | |
| (1) | (2) | (3) | (4) | (5) | (6) |
| Bintang 1 | 27,49 | 36,01 | 35,43 | 7,94 | (0,58) |
| Bintang 2 | 34,59 | 55,72 | 56,22 | 21,63 | 0,50 |
| Bintang 3 | 37,83 | 57,23 | 55,02 | 17,19 | (2,21) |
| Bintang 4 | 46,00 | 59,71 | 60,80 | 14,80 | 1,09 |
| Bintang 5 | 33,84 | 64,47 | 65,13 | 31,29 | 0,66 |
| Total | 38,48 | 56,32 | 56,13 | 17,65 | (0,19) |

Grafik 1.
Perkembangan TPK Hotel Berbintang di Kota Semarang Oktober 2021 – Oktober 2022



Dilihat menurut klasifikasi hotel TPK tertinggi di bulan Oktober 2022 terjadi pada hotel bintang 5 sebesar 65,13 persen, diikuti hotel bintang 4 yang mencapai 60,80 persen, bintang 2 sebesar 56,22 persen, bintang 3 sebesar 55,02 persen, dan terendah pada hotel bintang 1 sebesar 35,43. Perkembangan Tingkat Penghunian Kamar Hotel Bintang di Kota Semarang pada periode Oktober 2021 – Oktober 2022 disajikan pada Grafik 1.

2. Rata-rata Lama Menginap Tamu Asing dan Domestik

Rata-rata Lama Menginap (RLM) seluruh tamu hotel bintang pada bulan Oktober 2022 tercatat sebesar 1,44 malam, tidak mengalami perubahan dibandingkan dengan bulan September 2022. Jika dirinci menurut tamu hotel bintang, pada bulan Oktober 2022 angka rata-rata lama menginap tamu asing (mancanegara) adalah selama 2,12 malam dan untuk tamu Indonesia (domestik) selama 1,43 malam. Dibanding bulan September 2022, RLM mancanegara pada periode Oktober 2022 mengalami kenaikan 0,19 poin, sedangkan RLM domestik mengalami penurunan sebesar 0,01 poin. RLM mancanegara apabila dilihat menurut kelas bintangnya, mengalami kenaikan pada hotel bintang 2, bintang 4 dan bintang 5. Sedangkan RLM Domestik mengalami penurunan pada hotel bintang 2, bintang 3. dan bintang 4. Rata-rata lama menginap (RLM) tamu asing (mancanegara) dan Indonesia (domestik) yang dirinci menurut kelas bintang, disajikan pada Tabel 2.

Tabel 2.
Rata-Rata Lama Menginap (RLM) Tamu Hotel Bintang
Di Kota Semarang Periode September – Oktober 2022

| Kelas Hotel | September 2022 | | | Oktober 2022 | | |
|--------------|----------------|-------------|-------------|--------------|-------------|-------------|
| | Asing | Domestik | Total | Asing | Domestik | Total |
| (1) | (2) | (3) | (4) | (5) | (6) | (7) |
| Bintang 1 | 0,00 | 1,33 | 1,33 | 0,00 | 1,42 | 1,42 |
| Bintang 2 | 1,62 | 1,28 | 1,28 | 2,05 | 1,27 | 1,27 |
| Bintang 3 | 1,93 | 1,51 | 1,51 | 1,70 | 1,44 | 1,44 |
| Bintang 4 | 1,36 | 1,50 | 1,46 | 1,53 | 1,48 | 1,48 |
| Bintang 5 | 2,60 | 1,50 | 1,53 | 3,16 | 1,66 | 1,69 |
| Total | 1,93 | 1,44 | 1,44 | 2,12 | 1,43 | 1,44 |

Perubahan RLM mancanegara dan domestik periode September – Oktober 2022 menurut klasifikasi kelas bintang disajikan pada Tabel 3.

Tabel 3.
Perubahan RLM Menurut Tamu dan Klasifikasi Hotel Bintang
Di Kota Semarang Periode September – Oktober 2022

| No | Kelas Hotel | Perubahan Oktober 2022 terhadap September 2022 (malam) | | |
|-----|-------------|--|----------|--------|
| | | Asing | Domestik | Total |
| (1) | (2) | (3) | (4) | (5) |
| 1 | Bintang 1 | 0,00 | 0,09 | 0,09 |
| 2 | Bintang 2 | 0,43 | (0,01) | (0,01) |
| 3 | Bintang 3 | (0,23) | (0,07) | (0,07) |
| 4 | Bintang 4 | 0,17 | (0,02) | 0,02 |
| 5 | Bintang 5 | 0,56 | 0,16 | 0,16 |
| | TOTAL | 0,19 | (0,01) | 0,00 |

3. Jumlah Kunjungan Wisatawan Mancanegara Melalui Pintu Masuk Bandara Ahmad Yani

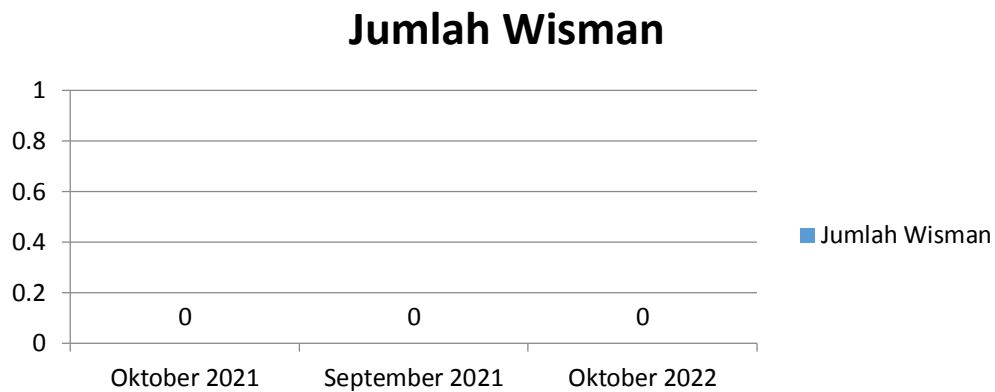
Secara keseluruhan jumlah wisatawan mancanegara (wisman) yang datang pada Oktober 2022 melalui pintu masuk Bandara Ahmad Yani tercatat sebanyak 0 orang.

Perkembangan jumlah wisman bulan Oktober 2021, September 2022 dan Oktober 2022 serta perbandingan jumlah wisman yang masuk melalui pintu masuk bandara Ahmad Yani disajikan pada Tabel 4 dan Grafik 2 berikut.

Tabel 4.
Perkembangan Jumlah Kunjungan Wisman Melalui Pintu Masuk Bandara
Ahmad Yani Bulan Oktober 2021, September 2022 dan Oktober 2022

| Kelompok | Jumlah Kunjungan Wisman | | | % Perubahan Oktober'22 thd Oktober '21 | % Perubahan Oktober'22 thd September '22 |
|------------------------|-------------------------|-------------------|-----------------|--|---|
| | Oktober 2021 | September 2022 | Oktober 2022 | | |
| (1) | (2) | (3) | (4) | (5) | (6) |
| Tol Pintu Masuk | | | | | |
| Bandara Ahmad Yani | 0 | 0 | 0 | 0 | 0 |

Grafik 2.
Perbandingan Jumlah Wisman Melalui Pintu Masuk Bandara Ahmad Yani
Periode Oktober 2021 – Oktober 2022



Peringkat jumlah wisman terbanyak menurut asal kewarganegaraan dan menurut kedatangan di bandara Ahmad Yani disajikan pada Tabel 5.

Tabel 5.
Jumlah Wisman Yang Masuk Melalui Bandara Ahmad Yani
Tahun 2021 – Oktober 2022

| No | Kebangsaan | Jumlah Wisman | |
|---------------|-----------------|------------------------|----------------------|
| | | Januari –Desember 2021 | Januari-Oktober 2022 |
| 1 | 2 | 3 | 4 |
| 1 | Malaysia | 0 | 0 |
| 2 | Singapura | 0 | 0 |
| 3 | India | 0 | 0 |
| 4 | China | 0 | 0 |
| 5 | Amerika Serikat | 0 | 0 |
| 6 | Australia | 0 | 0 |
| 7 | Korea Selatan | 0 | 0 |
| 8 | Jepang | 0 | 0 |
| 9 | Inggris | 0 | 0 |
| 10 | Belanda | 0 | 0 |
| 11 | Rusia | 0 | 0 |
| 12 | Lainnya | 0 | 0 |
| Jumlah | | 0 | 0 |

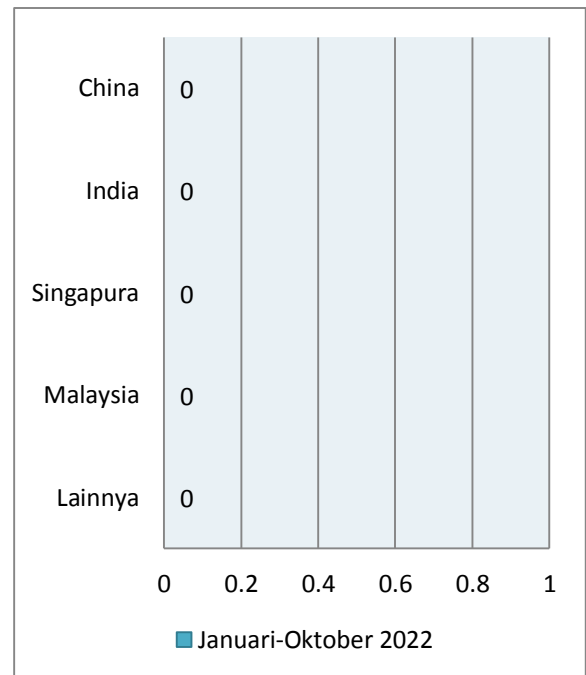
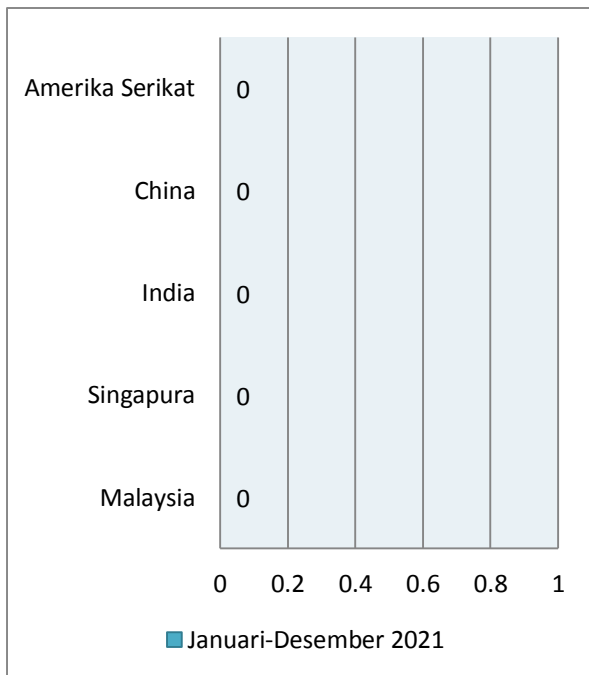
Data jumlah wisman secara total selama periode Tahun 2021 dan 2022 melalui pintu masuk bandara Ahmad Yani Semarang disajikan pada Tabel 6.

Tabel 6.
Jumlah Wisatawan Mancanegara (Wisman)
Melalui Bandara Ahmad Yani Tahun 2021 dan Januari-Oktober 2022

| Tahun | Bulan | Jumlah Wisman (kunjungan) Ahmad Yani |
|---|-----------|--|
| (1) | (2) | (3) |
| 2021 | Januari | 0 |
| | Februari | 0 |
| | Maret | 2 |
| | April | 2 |
| | Mei | 1 |
| | Juni | 3 |
| | Juli | 0 |
| | Agustus | 0 |
| | September | 0 |
| | Oktober | 0 |
| | November | 0 |
| | Desember | 0 |
| Kumulatif Januari – Desember 2021 | | 8 |
| 2022 | Januari | 0 |
| | Februari | 0 |
| | Maret | 0 |
| | April | 0 |
| | Mei | 0 |
| | Juni | 0 |
| | Juli | 0 |
| | Agustus | 0 |
| | September | 0 |
| | Oktober | 0 |
| Kumulatif Januari-Oktober 2022 | | Jumlah (orang) 0 |
| Perubahan Oktober 2022 | | Jumlah (orang) - |
| Thd September 2021 | | Persen - |
| Perubahan Kumulatif Januari-Oktober 2022 | | Jumlah (orang) -8 |
| Thd Januari-Desember 2021 | | Persen -100 |

Jumlah wisman yang berkunjung melalui pintu masuk bandara Ahmad Yani pada bulan Januari-Desember 2021 dan Januari-Oktober 2022 disajikan pada Grafik 3 berikut.

Grafik 3.
Kunjungan Wisman Terbesar Menurut Kebangsaan Bulan Januari-Desember 2021 dan Januari-Oktober 2022



Untuk informasi lebih lanjut hubungi:



Fachruddin Tri Ubajani, S.Si, M.Si
Kepala BPS Kota Semarang

☎ (024) 3546413

✉ Bps3374@bps.go.id

Konten Berita Resmi Statistik dilindungi oleh Undang-Undang, hak cipta melekat pada Badan Pusat Statistik. Dilarang mengumumkan, mendistribusikan, mengkomunikasikan, dan/atau menggandakan sebagian atau seluruh isi tulisan ini untuk tujuan komersial tanpa izin tertulis dari Badan Pusat Statistik.



**BADAN PUSAT STATISTIK
KOTA SEMARANG**

Jl. Inspeksi Kali Semarang No.1, Semarang-Jawa Tengah

Telp : (024) 3546413, Fax : (024) 3546413

Homepage : <http://semarangkota.bps.go.id> E-mail : bps3374@bps.go.id

