



BADAN PUSAT STATISTIK
KOTA SEMARANG

BERITA RESMI STATISTIK

No 86/03/3374.Th.V, 1 Maret 2023



Perkembangan Statistik Pariwisata Kota Semarang Januari 2023

- TPK Hotel berbintang di Kota Semarang pada bulan Januari 2023 sebesar 46,49 persen.
 - Rata-rata Lama Menginap (RLM) tamu hotel bintang 1,30.
-



-
- Selama Bulan Januari 2023 tidak ada wisman yang datang melalui pintu masuk Bandara Ahmad Yani.
 - Tingkat Penghunian Kamar (TPK) hotel berbintang di Kota Semarang pada bulan Januari 2023 tercatat sebesar 46,49 persen, mengalami penurunan sebesar 17,98 poin dibanding TPK Desember 2022 yang tercatat sebesar 64,47 persen.
 - TPK bulan Januari 2023 tertinggi terjadi pada hotel bintang 4 yaitu sebesar 52,20 persen dan terendah hotel bintang 1 sebesar 35,97 persen.
 - Rata-rata Lama Menginap (RLM) tamu hotel bintang pada bulan Januari 2023 tercatat sebesar 1,30 malam, tidak mengalami perubahan dari bulan Desember 2022.
 - Pada bulan Januari 2023, RLM mancanegara tercatat sebesar 1,45 malam, turun 0,33 poin dibandingkan bulan sebelumnya. Sedangkan untuk RLM domestik tercatat 1,30 malam, tidak mengalami perubahan dibandingkan dengan periode Desember 2022.

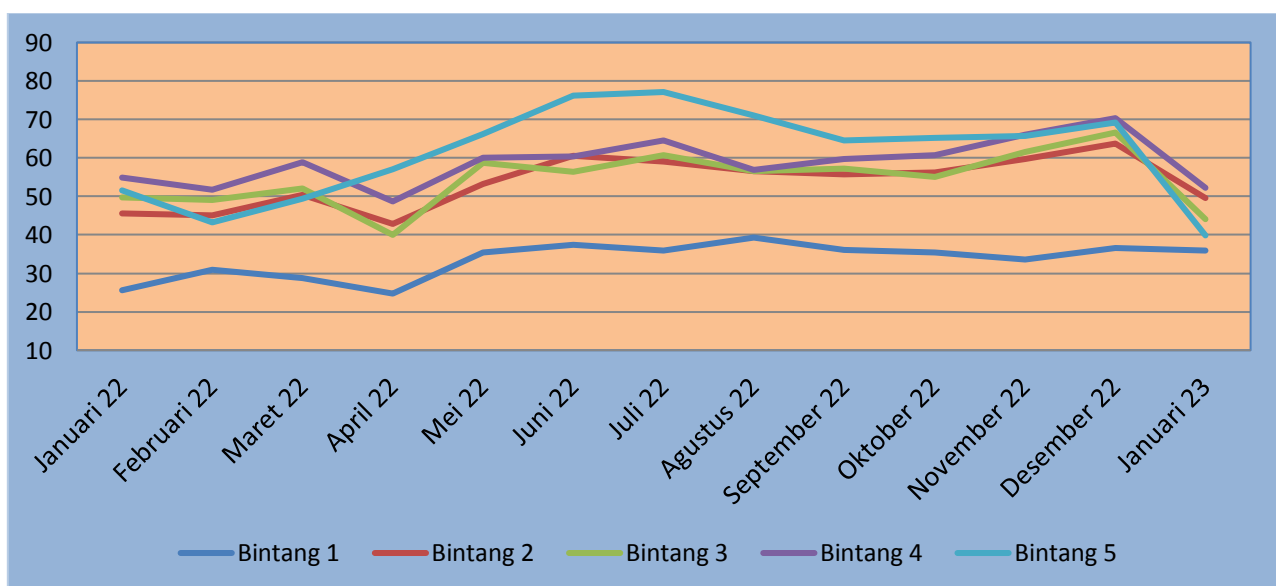
1. Tingkat Penghunian Kamar Hotel Berbintang

Tingkat Penghunian Kamar (TPK) hotel berbintang di Kota Semarang periode Januari 2023 tercatat sebesar 46,49 persen atau mengalami penurunan sebesar 17,98 poin dibandingkan bulan Desember 2022, dimana hal tersebut dipengaruhi oleh penurunan TPK yang terjadi pada semua kelas hotel berbintang. Sedangkan TPK Januari 2023 dibandingkan Januari 2022 mengalami penurunan sebesar 1,39 poin, yang dipengaruhi oleh penurunan TPK pada hotel bintang 3, bintang 4 dan bintang 5. Tingkat Penghunian Kamar (TPK) hotel berbintang selama periode Januari 2022, Desember 2022 dan Januari 2023 disajikan pada Tabel 1.

Tabel 1.
Tingkat Penghunian Kamar (TPK) Hotel Bintang Di Kota Semarang
Periode Januari 2022, Desember 2022 dan Januari 2023

Kelas Hotel	TPK (%)			Perubahan Januari 2023 Terhadap Januari 2022	Perubahan Januari 2023 Terhadap Desember 2022
	Januari 2022	Desember 2022	Januari 2023		
(1)	(2)	(3)	(4)	(5)	(6)
Bintang 1	25,60	36,60	35,97	10,37	(0,63)
Bintang 2	45,56	63,73	49,62	4,06	(14,11)
Bintang 3	49,70	66,60	44,07	(5,63)	(22,53)
Bintang 4	54,83	70,34	52,20	(2,63)	(18,14)
Bintang 5	51,51	69,19	39,85	(11,66)	(29,34)
Total	47,88	64,47	46,49	(1,39)	(17,98)

Grafik 1.
Perkembangan TPK Hotel Berbintang di Kota Semarang Januari 2022 – Januari 2023



Dilihat menurut klasifikasi hotel TPK tertinggi di bulan Januari 2023 terjadi pada hotel bintang 4 sebesar 52,20 persen, diikuti hotel bintang 2 yang mencapai 49,62 persen, bintang 3 sebesar 44,07 persen, bintang 5 sebesar 39,85 persen, dan terendah pada hotel bintang 1 sebesar 35,97. Perkembangan Tingkat Penghunian Kamar Hotel Bintang di Kota Semarang pada periode Januari 2022 – Januari 2023 disajikan pada Grafik 1.

2. Rata-rata Lama Menginap Tamu Asing dan Domestik

Rata-rata Lama Menginap (RLM) seluruh tamu hotel bintang pada bulan Januari 2023 tercatat sebesar 1,30 malam, tidak mengalami perubahan dibandingkan dengan bulan Desember 2022. Jika dirinci menurut tamu hotel bintang, pada bulan Januari 2023 angka rata-rata lama menginap tamu asing (mancanegara) adalah selama 1,45 malam dan untuk tamu Indonesia (domestik) selama 1,30 malam. Dibanding bulan Desember 2022, RLM mancanegara pada periode Januari 2023 mengalami penurunan 0,04 poin, sedangkan RLM domestik mengalami penurunan sebesar 0,33 poin. RLM mancanegara apabila dilihat menurut kelas bintangnya, mengalami penurunan pada hotel bintang 3, bintang 4 dan bintang 5. Sedangkan RLM Domestik mengalami penurunan pada kelas hotel berbintang 1, bintang 2, bintang 3 dan bintang 5. Rata-rata lama menginap (RLM) tamu asing (mancanegara) dan Indonesia (domestik) yang dirinci menurut kelas bintang, disajikan pada Tabel 2.

Tabel 2.
Rata-Rata Lama Menginap (RLM) Tamu Hotel Bintang
Di Kota Semarang Periode Desember 2022 – Januari 2023

Kelas Hotel	Desember 2022			Januari 2023		
	Asing	Domestik	Total	Asing	Domestik	Total
(1)	(2)	(3)	(4)	(5)	(6)	(7)
Bintang 1	0,00	1,27	1,27	0,00	1,25	1,25
Bintang 2	1,24	1,23	1,23	1,42	1,20	1,20
Bintang 3	2,49	1,34	1,35	1,55	1,31	1,32
Bintang 4	1,52	1,32	1,32	1,37	1,40	1,40
Bintang 5	1,73	1,30	1,31	1,50	1,25	1,25
Total	1,78	1,30	1,30	1,45	1,30	1,30

Perubahan RLM mancanegara dan domestik periode Desember 2022 – Januari 2023 menurut klasifikasi kelas bintang disajikan pada Tabel 3.

Tabel 3.
Perubahan RLM Menurut Tamu dan Klasifikasi Hotel Bintang
Di Kota Semarang Periode Desember – Januari 2023

No	Kelas Hotel	Perubahan Januari 2023 terhadap Desember 2022 (malam)		
		Asing	Domestik	Total
(1)	(2)	(3)	(4)	(5)
1	Bintang 1	0,00	(0,02)	(0,02)
2	Bintang 2	0,18	(0,03)	(0,03)
3	Bintang 3	0,78	(0,03)	(0,03)
4	Bintang 4	(0,94)	0,08	0,08
5	Bintang 5	(0,23)	(0,05)	(0,06)
	TOTAL	(0,33)	0,00	0,00

3. Jumlah Kunjungan Wisatawan Mancanegara Melalui Pintu Masuk Bandara Ahmad Yani

Secara keseluruhan jumlah wisatawan mancanegara (wisman) yang datang pada Januari 2023 melalui pintu masuk Bandara Ahmad Yani tercatat sebanyak 0 orang.

Perkembangan jumlah wisman bulan Januari 2022, Desember 2022 dan Januari 2023 serta perbandingan jumlah wisman yang masuk melalui pintu masuk bandara Ahmad Yani disajikan pada Tabel 4 dan Grafik 2 berikut.

Tabel 4.
Perkembangan Jumlah Kunjungan Wisman Melalui Pintu Masuk Bandara
Ahmad Yani Bulan Januari 2022, Desember 2022 dan Januari 2023

Kelompok	Jumlah Kunjungan Wisman			% Perubahan Januari'23 thd Januari '22	% Perubahan Januari '23 thd Desember '22
	Januari 2022	Desember 2022	Januari 2023		
(1)	(2)	(3)	(4)	(5)	(6)
Tol Pintu Masuk					
Bandara Ahmad Yani	0	0	0	0	0

Grafik 2.
Perbandingan Jumlah Wisman Melalui Pintu Masuk Bandara Ahmad Yani
Periode Januari 2022 – Januari 2023



Peringkat jumlah wisman terbanyak menurut asal kewarganegaraan dan menurut kedatangan di bandara Ahmad Yani disajikan pada Tabel 5.

Tabel 5.
Jumlah Wisman Yang Masuk Melalui Bandara Ahmad Yani
Januari 2022 – Januari 2023

No	Kebangsaan	Jumlah Wisman	
		Januari –Desember 2022	Januari 2023
1	2	3	4
1	Malaysia	0	0
2	Singapura	0	0
3	India	0	0
4	China	0	0
5	Amerika Serikat	0	0
6	Australia	0	0
7	Korea Selatan	0	0
8	Jepang	0	0
9	Inggris	0	0
10	Belanda	0	0
11	Rusia	0	0
12	Lainnya	0	0
Jumlah		0	0

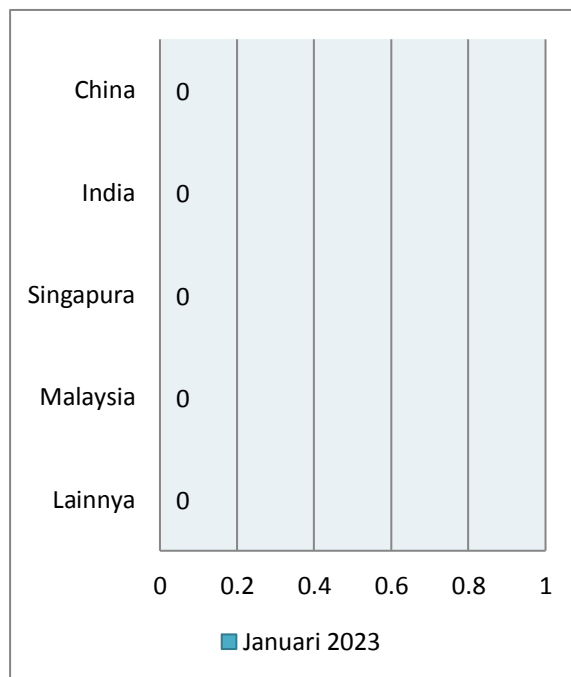
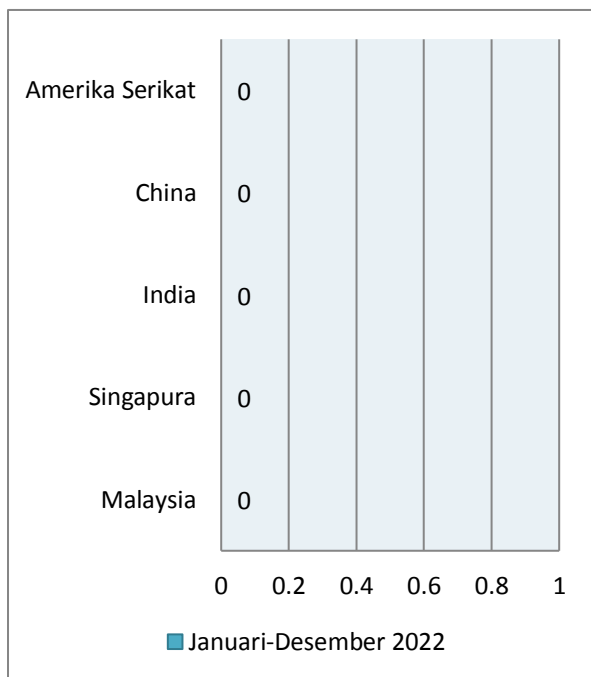
Data jumlah wisman secara total selama periode Tahun 2022 dan Januari 2023 melalui pintu masuk bandara Ahmad Yani Semarang disajikan pada Tabel 6.

Tabel 6.
Jumlah Wisatawan Mancanegara (Wisman)
Melalui Bandara Ahmad Yani Tahun 2022 dan Januari 2023

Tahun	Bulan	Jumlah Wisman (kunjungan) Ahmad Yani
(1)	(2)	(3)
2022	Januari	0
	Februari	0
	Maret	0
	April	0
	Mei	0
	Juni	0
	Juli	0
	Agustus	0
	September	0
	Oktober	0
	November	0
	Desember	0
Kumulatif Januari – Desember 2022		0
2023	Januari	0
Kumulatif 2023		Jumlah (orang) 0
Perubahan Januari 2023		Jumlah (orang) 0
Thd Desember 2022		Persen 0
Perubahan Kumulatif Januari 2023		Jumlah (orang) 0
Thd Januari-Desember 2022		Persen 0

Jumlah wisman yang berkunjung melalui pintu masuk bandara Ahmad Yani pada bulan Januari-Desember 2022 dan 2023 disajikan pada Grafik 3 berikut.

Grafik 3.
Kunjungan Wisman Terbesar Menurut Kebangsaan Bulan Januari-Desember 2022 dan Januari 2023



Untuk informasi lebih lanjut hubungi:



Fachruddin Tri Ubajani, S.Si, M.Si
Kepala BPS Kota Semarang

☎ (024) 3546413

✉ Bps3374@bps.go.id

Konten Berita Resmi Statistik dilindungi oleh Undang-Undang, hak cipta melekat pada Badan Pusat Statistik. Dilarang mengumumkan, mendistribusikan, mengkomunikasikan, dan/atau menggandakan sebagian atau seluruh isi tulisan ini untuk tujuan komersial tanpa izin tertulis dari Badan Pusat Statistik.



**BADAN PUSAT STATISTIK
KOTA SEMARANG**

Jl. Inspeksi Kali Semarang No.1, Semarang-Jawa Tengah

Telp : (024) 3546413, Fax : (024) 3546413

Homepage : <http://semarangkota.bps.go.id> E-mail : bps3374@bps.go.id

