



BADAN PUSAT STATISTIK  
KOTA SEMARANG

# BERITA RESMI STATISTIK

No 89/04/3374.Th.V, 3 April 2023

---



## Perkembangan Statistik Pariwisata Kota Semarang Februari 2023

- TPK Hotel berbintang di Kota Semarang pada bulan Februari 2023 sebesar 54,84 persen.
  - Rata-rata Lama Menginap (RLM) tamu hotel bintang 1,37.
-



- 
- Selama Bulan Februari 2023 tidak ada wisman yang datang melalui pintu masuk Bandara Ahmad Yani.
  - Tingkat Penghunian Kamar (TPK) hotel berbintang di Kota Semarang pada bulan Februari 2023 tercatat sebesar 54,84 persen, mengalami kenaikan sebesar 8,35 poin dibanding TPK Januari 2023 yang tercatat sebesar 46,479 persen.
  - TPK bulan Februari 2023 tertinggi terjadi pada hotel bintang 4 yaitu sebesar 59,90 persen dan terendah hotel bintang 1 sebesar 38,08 persen.
  - Rata-rata Lama Menginap (RLM) tamu hotel bintang pada bulan Februari 2023 tercatat sebesar 1,37 malam, mengalami kenaikan dari bulan Januari 2023 sebesar 0,07 poin.
  - Pada bulan Februari 2023, RLM mancanegara tercatat sebesar 1,58 malam, naik 0,13 poin dibandingkan bulan sebelumnya. Sedangkan untuk RLM domestik tercatat 1,37 malam, mengalami kenaikan 0,07 poin dibandingkan dengan periode Januari 2023.

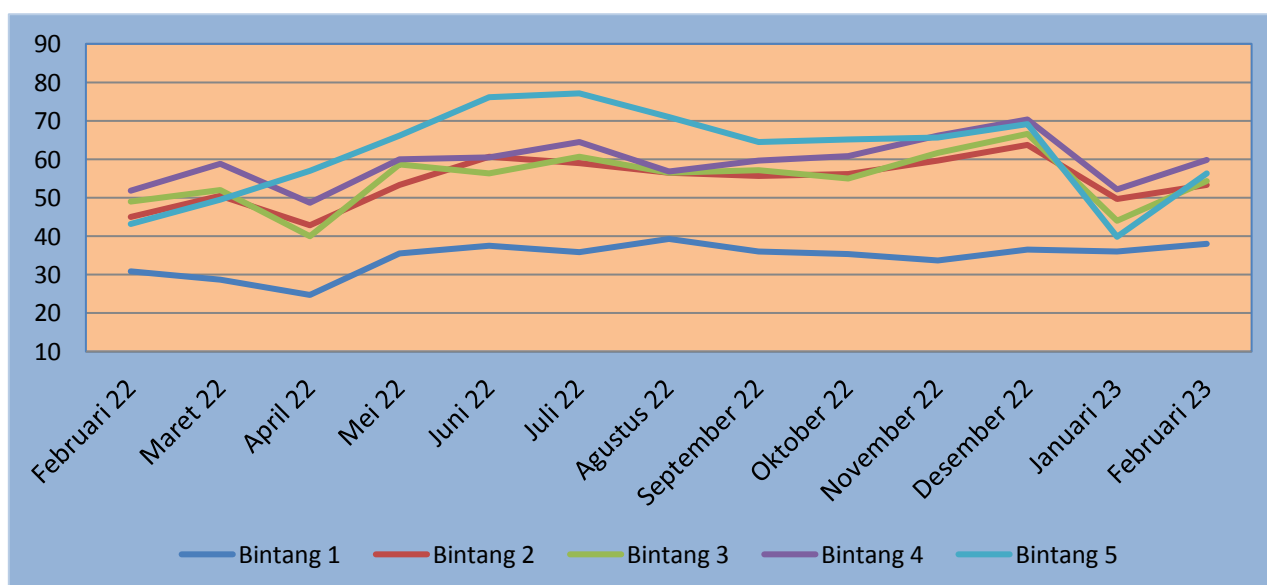
## 1. Tingkat Penghunian Kamar Hotel Berbintang

Tingkat Penghunian Kamar (TPK) hotel berbintang di Kota Semarang periode Februari 2023 tercatat sebesar 54,84 persen atau mengalami kenaikan sebesar 8,35 poin dibandingkan bulan Januari 2023, dimana hal tersebut dipengaruhi oleh kenaikan TPK yang terjadi pada pada semua kelas hotel berbintang. Sedangkan TPK Februari 2023 dibandingkan Februari 2022 mengalami kenaikan sebesar 8,29 poin, yang dipengaruhi oleh kenaikan TPK pada semua kelas hotel berbintang. Tingkat Penghunian Kamar (TPK) hotel berbintang selama periode Februari 2022, Januari 2023 dan Februari 2023 disajikan pada Tabel 1.

**Tabel 1.**  
**Tingkat Penghunian Kamar (TPK) Hotel Bintang Di Kota Semarang**  
**Periode Februari 2022, Januari 2023 dan Februari 2023**

Kelas Hotel	TPK (%)			Perubahan Februari 2023 Terhadap Februari 2022	Perubahan Februari 2023 Terhadap Januari 2023
	Februari 2022	Januari 2023	Februari 2023		
(1)	(2)	(3)	(4)	(5)	(6)
Bintang 1	30,86	35,97	38,08	7,22	2,11
Bintang 2	45,08	49,62	53,32	8,24	3,70
Bintang 3	49,08	44,07	54,33	5,25	10,26
Bintang 4	51,78	52,20	59,90	8,12	7,70
Bintang 5	43,18	39,85	56,25	13,07	16,40
Total	46,55	46,49	54,84	8,29	8,35

**Grafik 1.**  
**Perkembangan TPK Hotel Berbintang di Kota Semarang Februari 2022 – Februari 2023**



Dilihat menurut klasifikasi hotel TPK tertinggi di bulan Februari 2023 terjadi pada hotel bintang 4 sebesar 59,90 persen, diikuti hotel bintang 5 yang mencapai 56,25 persen, bintang 3 sebesar 54,33 persen, bintang 2 sebesar 53,32 persen, dan terendah pada hotel bintang 1 sebesar 38,08. Perkembangan Tingkat Penghunian Kamar Hotel Bintang di Kota Semarang pada periode Februari 2022 – Februari 2023 disajikan pada Grafik 1.

## 2. Rata-rata Lama Menginap Tamu Asing dan Domestik

Rata-rata Lama Menginap (RLM) seluruh tamu hotel bintang pada bulan Februari 2023 tercatat sebesar 1,37 malam, mengalami kenaikan dibandingkan dengan bulan Januari 2023. Jika dirinci menurut tamu hotel bintang, pada bulan Februari 2023 angka rata-rata lama menginap tamu asing (mancanegara) adalah selama 1,58 malam dan untuk tamu Indonesia (domestik) selama 1,37 malam. Dibanding bulan Januari, RLM mancanegara pada periode Februari mengalami kenaikan 0,13 poin, sedangkan RLM domestik mengalami kenaikan sebesar 0,07 poin. RLM mancanegara apabila dilihat menurut kelas bintangnya, mengalami kenaikan pada hotel bintang 3, bintang 4 dan bintang 5. Sedangkan RLM Domestik mengalami kenaikan pada semua kelas hotel berbintang. Rata-rata lama menginap (RLM) tamu asing (mancanegara) dan Indonesia (domestik) yang dirinci menurut kelas bintang, disajikan pada Tabel 2.

**Tabel 2.**  
**Rata-Rata Lama Menginap (RLM) Tamu Hotel Bintang**  
**Di Kota Semarang Periode Januari 2023 – Februari 2023**

Kelas Hotel	Januari 2023			Februari 2023		
	Asing	Domestik	Total	Asing	Domestik	Total
(1)	(2)	(3)	(4)	(5)	(6)	(7)
Bintang 1	0,00	1,25	1,25	0,00	1,27	1,27
Bintang 2	1,42	1,20	1,20	1,32	1,23	1,23
Bintang 3	1,55	1,31	1,32	1,73	1,40	1,40
Bintang 4	1,37	1,40	1,40	1,52	1,48	1,48
Bintang 5	1,50	1,25	1,25	1,61	1,34	1,35
<b>Total</b>	1,45	1,30	1,30	1,58	1,37	1,37

Perubahan RLM mancanegara dan domestik periode Januari – Februari 2023 menurut klasifikasi kelas bintang disajikan pada Tabel 3.

**Tabel 3.**  
**Perubahan RLM Menurut Tamu dan Klasifikasi Hotel Bintang**  
**Di Kota Semarang Periode Januari – Februari 2023**

No	Kelas Hotel	Perubahan Februari 2023 terhadap Januari 2023 (malam)		
		Asing	Domestik	Total
(1)	(2)	(3)	(4)	(5)
1	Bintang 1	0,00	0,02	0,02
2	Bintang 2	(0,10)	0,03	0,03
3	Bintang 3	0,18	0,09	0,08
4	Bintang 4	0,15	0,08	0,08
5	Bintang 5	0,11	0,09	0,10
	TOTAL	0,13	0,07	0,07

### 3. Jumlah Kunjungan Wisatawan Mancanegara Melalui Pintu Masuk Bandara Ahmad Yani

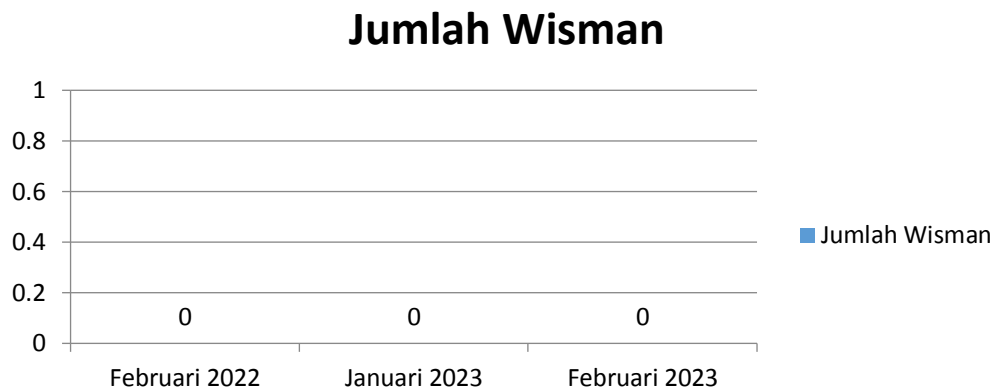
Secara keseluruhan jumlah wisatawan mancanegara (wisman) yang datang pada Februari 2023 melalui pintu masuk Bandara Ahmad Yani tercatat sebanyak 0 orang.

Perkembangan jumlah wisman bulan Februari 2022, Januari 2023 dan Februari 2023 serta perbandingan jumlah wisman yang masuk melalui pintu masuk bandara Ahmad Yani disajikan pada Tabel 4 dan Grafik 2 berikut.

**Tabel 4.**  
**Perkembangan Jumlah Kunjungan Wisman Melalui Pintu Masuk Bandara**  
**Ahmad Yani Bulan Februari 2022, Januari 2023 dan Februari 2023**

Kelompok	Jumlah Kunjungan Wisman			% Perubahan Februari'23 thd Februari '22	% Perubahan Februari '23 thd Januari'23
	Februari 2022	Januari 2022	Februari 2023		
(1)	(2)	(3)	(4)	(5)	(6)
<b>Tol Pintu Masuk</b>					
Bandara Ahmad Yani	0	0	0	0	0

**Grafik 2.**  
**Perbandingan Jumlah Wisman Melalui Pintu Masuk Bandara Ahmad Yani**  
**Periode Februari 2022 – Februari 2023**



Peringkat jumlah wisman terbanyak menurut asal kewarganegaraan dan menurut kedatangan di bandara Ahmad Yani disajikan pada Tabel 5.

**Tabel 5.**  
**Jumlah Wisman Yang Masuk Melalui Bandara Ahmad Yani**  
**Tahun 2022 – Februari 2023**

No	Kebangsaan	Jumlah Wisman	
		Januari –Desember 2022	Januari-Februari 2023
1	2	3	4
1	Malaysia	0	0
2	Singapura	0	0
3	India	0	0
4	China	0	0
5	Amerika Serikat	0	0
6	Australia	0	0
7	Korea Selatan	0	0
8	Jepang	0	0
9	Inggris	0	0
10	Belanda	0	0
11	Rusia	0	0
12	Lainnya	0	0
<b>Jumlah</b>		<b>0</b>	<b>0</b>

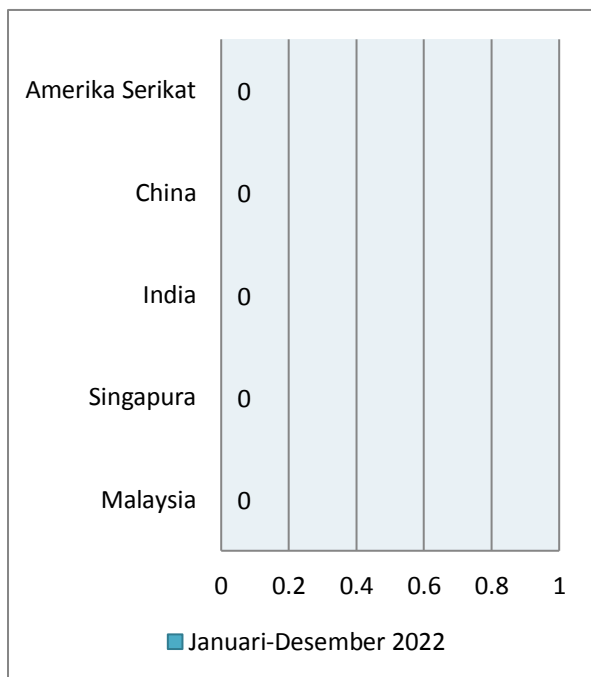
Data jumlah wisman secara total selama periode Tahun 2022 s.d Februari 2023 melalui pintu masuk bandara Ahmad Yani Semarang disajikan pada Tabel 6.

**Tabel 6.**  
**Jumlah Wisatawan Mancanegara (Wisman)**  
**Melalui Bandara Ahmad Yani Tahun 2022 dan Januari-Februari 2023**

Tahun	Bulan	JumlahWisman (kunjungan) Ahmad Yani
(1)	(2)	(3)
2022	Januari	0
	Februari	0
	Maret	<b>0</b>
	April	0
	Mei	0
	Juni	0
	Juli	0
	Agustus	0
	September	0
	Oktober	0
	November	0
	Desember	0
<b>Kumulatif Januari – Desember 2022</b>		<b>0</b>
2023	Januari	0
	Februari	0
<b>Kumulatif 2023</b>		<b>Jumlah (orang) 0</b>
Perubahan Februari 2023		<b>Jumlah (orang) 0</b>
Thd Januari 2023		<b>Persen 0</b>
Perubahan Kumulatif Februari 2023		<b>Jumlah (orang) 0</b>
Thd Januari-Desember 2022		<b>Persen 0</b>

Jumlah wisman yang berkunjung melalui pintu masuk bandara Ahmad Yani pada bulan Januari-Desember 2022 dan 2023 disajikan pada Grafik 3 berikut.

**Grafik 3.**  
**Kunjungan Wisman Terbesar Menurut Kebangsaan Tahun 2022 dan Januari-Februari 2023**





Untuk informasi lebih lanjut hubungi:



**Fachruddin Tri Ubajani, S.Si, M.Si**  
Kepala BPS Kota Semarang

☎ (024) 3546413

✉ Bps3374@bps.go.id

Konten Berita Resmi Statistik dilindungi oleh Undang-Undang, hak cipta melekat pada Badan Pusat Statistik. Dilarang mengumumkan, mendistribusikan, mengkomunikasikan, dan/atau menggandakan sebagian atau seluruh isi tulisan ini untuk tujuan komersial tanpa izin tertulis dari Badan Pusat Statistik.



**BADAN PUSAT STATISTIK  
KOTA SEMARANG**

Jl. Inspeksi Kali Semarang No.1, Semarang-Jawa Tengah

Telp : (024) 3546413, Fax : (024) 3546413

Homepage : <http://semarangkota.bps.go.id> E-mail : [bps3374@bps.go.id](mailto:bps3374@bps.go.id)

