



BADAN PUSAT STATISTIK
KOTA SEMARANG

BERITA RESMI STATISTIK

No 97/08/3374.Th.V, 1 Agustus 2023



Perkembangan Statistik Pariwisata Kota Semarang Juni 2023

- TPK Hotel berbintang di Kota Semarang pada bulan Mei 2023 sebesar 51,11 persen.
 - Rata-rata Lama Menginap (RLM) tamu hotel bintang 1,31 malam.
-



-
- Selama Bulan Juni 2023 tidak ada wisman yang datang melalui pintu masuk Bandara Ahmad Yani.
 - Tingkat Penghunian Kamar (TPK) hotel berbintang di Kota Semarang pada bulan Juni 2023 tercatat sebesar 59,07 persen, mengalami kenaikan sebesar 7,96 poin dibanding TPK Mei 2023 yang tercatat sebesar 51,11 persen.
 - TPK bulan Juni 2023 tertinggi terjadi pada hotel bintang 4 yaitu sebesar 65,43 persen dan terendah hotel bintang 1 sebesar 38,32 persen.
 - Rata-rata Lama Menginap (RLM) tamu hotel bintang pada bulan Juni 2023 tercatat sebesar 1,33 malam, mengalami kenaikan dari bulan Mei 2023 sebesar 0,02 poin.
 - Pada bulan Juni 2023, RLM mancanegara tercatat sebesar 1,65 malam, naik 0,05 poin dibandingkan bulan sebelumnya. Sedangkan untuk RLM domestik tercatat 1,33 malam, mengalami kenaikan 0,02 poin dibandingkan dengan periode Mei 2023.

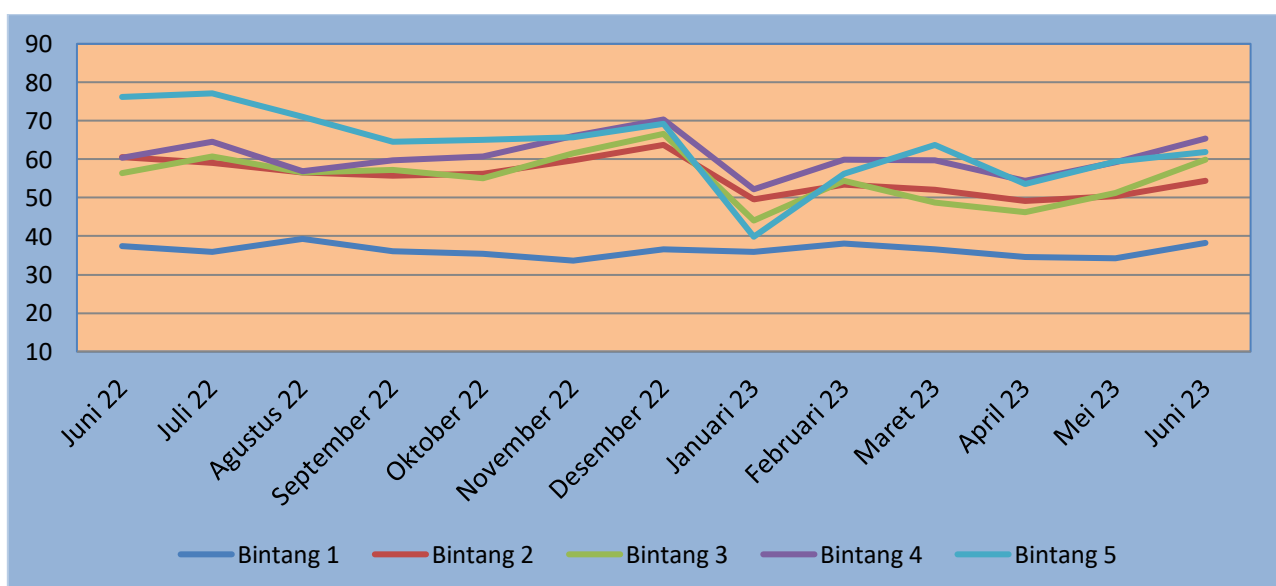
1. Tingkat Penghunian Kamar Hotel Berbintang

Tingkat Penghunian Kamar (TPK) hotel berbintang di Kota Semarang periode Juni 2023 tercatat sebesar 59,07 persen atau mengalami kenaikan sebesar 7,96 poin dibandingkan bulan Mei 2023, dimana hal tersebut dipengaruhi oleh kenaikan TPK yang terjadi pada semua kelas hotel berbintang. Sedangkan TPK Juni 2023 dibandingkan Juni 2022 mengalami kenaikan sebesar 0,54 poin, yang dipengaruhi oleh kenaikan TPK pada hotel Bintang 1, hotel Bintang 3 dan hotel Bintang 4. Tingkat Penghunian Kamar (TPK) hotel berbintang selama periode Juni 2022, Mei 2023 dan Juni 2023 disajikan pada Tabel 1.

Tabel 1.
Tingkat Penghunian Kamar (TPK) Hotel Bintang Di Kota Semarang
Periode Juni 2022, Mei 2023 dan Juni 2023

Kelas Hotel	TPK (%)			Perubahan Juni 2023 Terhadap Juni 2022	Perubahan Juni 2023 Terhadap Mei 2023
	Juni 2022	Mei 2023	Juni 2023		
(1)	(2)	(3)	(4)	(5)	(6)
Bintang 1	37,46	34,25	38,32	0,86	3,97
Bintang 2	60,63	50,45	54,46	(6,17)	4,01
Bintang 3	56,40	51,19	59,90	3,50	8,71
Bintang 4	60,42	59,16	65,43	5,01	6,27
Bintang 5	76,12	59,31	61,81	(14,31)	2,50
Total	58,53	51,11	59,07	0,54	7,96

Grafik 1.
Perkembangan TPK Hotel Berbintang di Kota Semarang Juni 2022 – Juni 2023



Dilihat menurut klasifikasi hotel TPK tertinggi di bulan Juni 2023 terjadi pada hotel bintang 4 sebesar 65,43 persen, diikuti hotel bintang 5 yang mencapai 61,81 persen, bintang 3 sebesar 59,90 persen, bintang 2 sebesar 54,46 persen, dan terendah pada hotel bintang 1 sebesar 38,32. Perkembangan Tingkat Penghunian Kamar Hotel Bintang di Kota Semarang pada periode Juni 2022 – Junii 2023 disajikan pada Grafik 1.

2. Rata-rata Lama Menginap Tamu Asing dan Domestik

Rata-rata Lama Menginap (RLM) seluruh tamu hotel bintang pada bulan Juni 2023 tercatat sebesar 1,33 malam, mengalami kenaikan dibandingkan dengan bulan Mei 2023. Jika dirinci menurut tamu hotel bintang, pada bulan Juni 2023 angka rata-rata lama menginap tamu asing (mancanegara) adalah selama 1,65 malam dan untuk tamu Indonesia (domestik) selama 1,33 malam. Dibanding bulan Mei, RLM mancanegara pada periode Juni mengalami kenaikan 0,05 poin, sedangkan RLM domestik mengalami kenaikan sebesar 0,02 poin. RLM mancanegara apabila dilihat menurut kelas bintangnya, mengalami kenaikan pada kelas hotel bintang 2 dan bintang 4. Sedangkan RLM Domestik mengalami kenaikan pada kelas hotel bintang 2 dan bintang 3. Rata-rata lama menginap (RLM) tamu asing (mancanegara) dan Indonesia (domestik) yang dirinci menurut kelas bintang, disajikan pada Tabel 2.

Tabel 2.
Rata-Rata Lama Menginap (RLM) Tamu Hotel Bintang
Di Kota Semarang Periode Mei 2023 – Juni 2023

Kelas Hotel	Mei 2023			Juni 2023		
	Asing	Domestik	Total	Asing	Domestik	Total
(1)	(2)	(3)	(4)	(5)	(6)	(7)
Bintang 1	0,00	1,25	1,25	0,00	1,21	1,21
Bintang 2	1,17	1,19	1,19	1,72	1,21	1,21
Bintang 3	1,80	1,40	1,40	1,79	1,43	1,43
Bintang 4	1,60	1,36	1,37	1,88	1,33	1,33
Bintang 5	1,53	1,42	1,43	1,33	1,37	1,37
Total	1,60	1,31	1,31	1,65	1,33	1,33

Perubahan RLM mancanegara dan domestik periode Mei – Juni 2023 menurut klasifikasi kelas bintang disajikan pada Tabel 3.

Tabel 3.
Perubahan RLM Menurut Tamu dan Klasifikasi Hotel Bintang
Di Kota Semarang Periode Mei – Juni 2023

No	Kelas Hotel	Perubahan Juni 2023 terhadap Mei 2023 (malam)		
		Asing	Domestik	Total
(1)	(2)	(3)	(4)	(5)
1	Bintang 1	0	(0,04)	(0,04)
2	Bintang 2	0,55	0,02	0,02
3	Bintang 3	(0,01)	0,03	0,03
4	Bintang 4	0,28	(0,03)	(0,04)
5	Bintang 5	(0,20)	(0,05)	(0,06)
	TOTAL	0,05	0,02	(0,02)

3. Jumlah Kunjungan Wisatawan Mancanegara Melalui Pintu Masuk Bandara Ahmad Yani

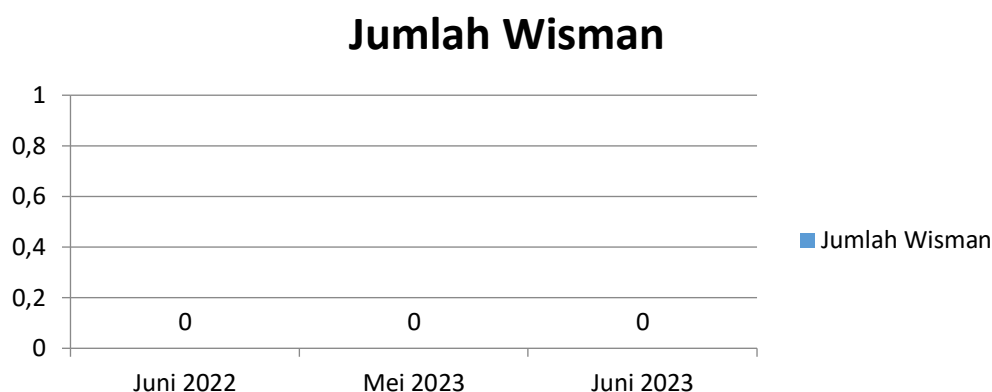
Secara keseluruhan jumlah wisatawan mancanegara (wisman) yang datang pada Juni 2023 melalui pintu masuk Bandara Ahmad Yani tercatat sebanyak 0 orang.

Perkembangan jumlah wisman bulan Juni 2022, Mei 2023 dan Juni 2023 serta perbandingan jumlah wisman yang masuk melalui pintu masuk bandara Ahmad Yani disajikan pada Tabel 4 dan Grafik 2 berikut.

Tabel 4.
Perkembangan Jumlah Kunjungan Wisman Melalui Pintu Masuk Bandara
Ahmad Yani Bulan Juni 2022, Mei 2023 dan Juni 2023

Kelompok	Jumlah Kunjungan Wisman			% Perubahan Juni'23 thd Juni '22	% Perubahan Juni'23 thd Mei '23
	Juni 2022	Mei 2022	Juni 2023		
(1)	(2)	(3)	(4)	(5)	(6)
Tol Pintu Masuk					
Bandara Ahmad Yani	0	0	0	0	0

Grafik 2.
Perbandingan Jumlah Wisman Melalui Pintu Masuk Bandara Ahmad Yani
Periode Juni 2022 – Juni 2023



Peringkat jumlah wisman terbanyak menurut asal kewarganegaraan dan menurut kedatangan di bandara Ahmad Yani disajikan pada Tabel 5.

Tabel 5.
Jumlah Wisman Yang Masuk Melalui Bandara Ahmad Yani
Tahun 2022 – Juni 2023

No	Kebangsaan	Jumlah Wisman	
		Januari –Desember 2022	Januari-Juni 2023
1	2	3	4
1	Malaysia	0	0
2	Singapura	0	0
3	India	0	0
4	China	0	0
5	Amerika Serikat	0	0
6	Australia	0	0
7	Korea Selatan	0	0
8	Jepang	0	0
9	Inggris	0	0
10	Belanda	0	0
11	Rusia	0	0
12	Lainnya	0	0
	Jumlah	0	0

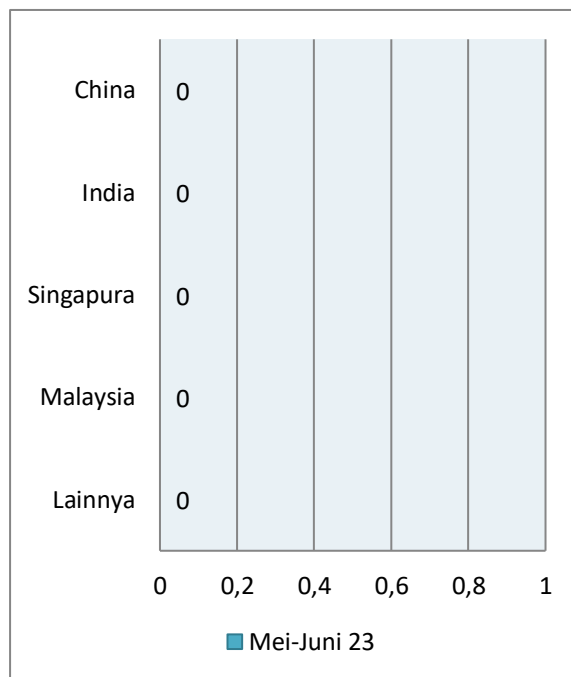
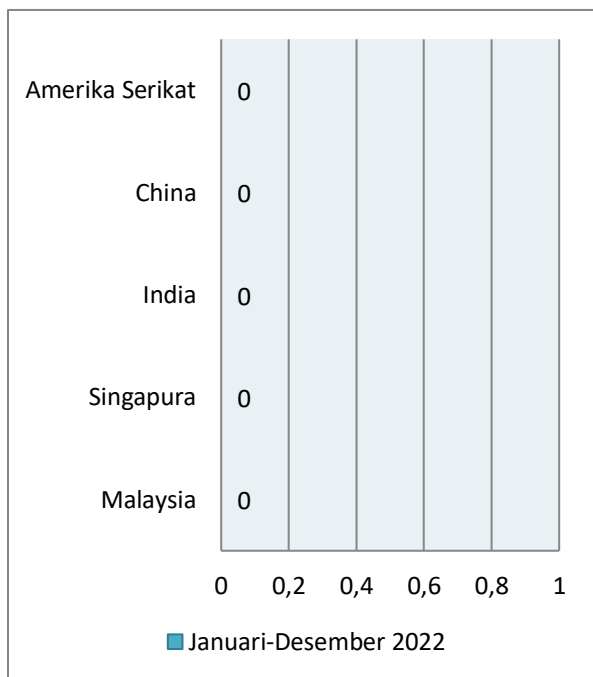
Data jumlah wisman secara total selama periode Tahun 2022 s.d Juni 2023 melalui pintu masuk bandara Ahmad Yani Semarang disajikan pada Tabel 6.

Tabel 6.
Jumlah Wisatawan Mancanegara (Wisman)
Melalui Bandara Ahmad Yani Tahun 2022 dan Januari-Juni 2023

Tahun	Bulan	Jumlah Wisman (kunjungan) Ahmad Yani
(1)	(2)	(3)
2022	Januari	0
	Februari	0
	Maret	0
	April	0
	Mei	0
	Juni	0
	Juli	0
	Agustus	0
	September	0
	Oktober	0
	November	0
	Desember	0
Kumulatif Januari – Desember 2022		0
2023	Januari	0
	Februari	0
	Maret	0
	April	0
	Mei	0
	Juni	0
Kumulatif 2023		Jumlah (orang) 0
Perubahan Juni 2023		Jumlah (orang) 0
Thd Mei 2023		Persen 0
Perubahan Kumulatif Juni 2023		Jumlah (orang) 0
Thd Januari-Desember 2022		Persen 0

Jumlah wisman yang berkunjung melalui pintu masuk bandara Ahmad Yani pada bulan Januari-Desember 2022 dan 2023 disajikan pada Grafik 3 berikut.

Grafik 3.
Kunjungan Wisman Terbesar Menurut Kebangsaan Tahun 2022 dan Januari-Juni 2023



Untuk informasi lebih lanjut hubungi:



Fachruddin Tri Ubajani, S.Si, M.Si
Kepala BPS Kota Semarang

☎ (024) 3546413

✉ Bps3374@bps.go.id

Konten Berita Resmi Statistik dilindungi oleh Undang-Undang, hak cipta melekat pada Badan Pusat Statistik. Dilarang mengumumkan, mendistribusikan, mengkomunikasikan, dan/atau menggandakan sebagian atau seluruh isi tulisan ini untuk tujuan komersial tanpa izin tertulis dari Badan Pusat Statistik.



**BADAN PUSAT STATISTIK
KOTA SEMARANG**

Jl. Inspeksi Kali Semarang No.1, Semarang-Jawa Tengah

Telp : (024) 3546413, Fax : (024) 3546413

Homepage : <http://semarangkota.bps.go.id> E-mail : bps3374@bps.go.id

