



BADAN PUSAT STATISTIK
KOTA SEMARANG

BERITA RESMI STATISTIK

No 111/02/3374.Th.VI, 1 Februari 2024



Perkembangan Statistik Pariwisata Kota Semarang Desember 2023

- TPK Hotel berbintang di Kota Semarang pada bulan Desember 2023 sebesar 67 persen.
 - Rata-rata Lama Menginap (RLM) tamu hotel bintang 1,35 malam.
-



-
- Selama Bulan Desember 2023 tidak ada wisman yang datang melalui pintu masuk Bandara Ahmad Yani.
 - Tingkat Penghunian Kamar (TPK) hotel berbintang di Kota Semarang pada bulan Desember 2023 tercatat sebesar 67 persen, mengalami kenaikan sebesar 5,13 poin dibanding TPK November 2023 yang tercatat sebesar 61,87 persen.
 - TPK bulan Desember 2023 tertinggi terjadi pada hotel bintang 4 yaitu sebesar 79,07 persen dan terendah hotel bintang 1 sebesar 49,15 persen.
 - Rata-rata Lama Menginap (RLM) tamu hotel bintang pada bulan Desember 2023 tercatat sebesar 1,35 malam, mengalami penurunan dari bulan November 2023 sebesar 0,1 poin.
 - Pada bulan Desember 2023, RLM mancanegara tercatat sebesar 2,21 malam, naik 0,05 poin dibandingkan bulan sebelumnya. Sedangkan untuk RLM domestik tercatat 1,34 malam, mengalami penurunan 0,1 poin dibandingkan dengan periode November 2023.

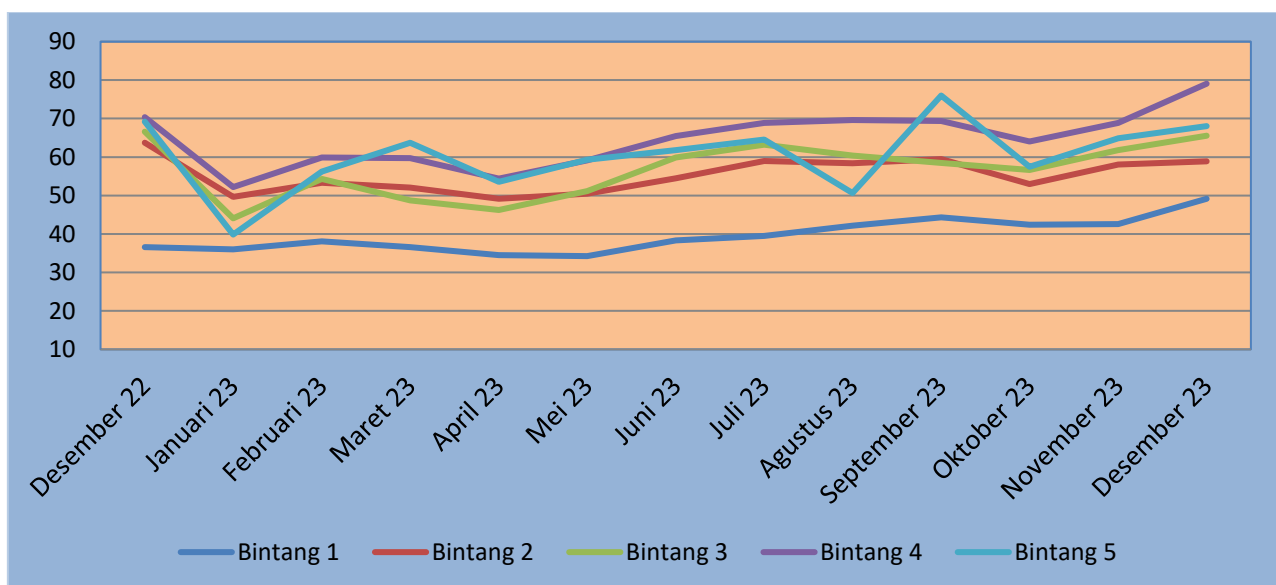
1. Tingkat Penghunian Kamar Hotel Berbintang

Tingkat Penghunian Kamar (TPK) hotel berbintang di Kota Semarang periode Desember 2023 tercatat sebesar 67 persen atau mengalami kenaikan sebesar 5,13 poin dibandingkan bulan November 2023, dimana hal tersebut dipengaruhi oleh kenaikan TPK yang terjadi pada semua kelas hotel berbintang. Sedangkan jika TPK Desember 2023 dibandingkan Desember 2022 mengalami kenaikan sebesar 2,53 poin, yang dipengaruhi oleh kenaikan TPK pada Hotel Bintang 1 dan Hotel Bintang 4. Tingkat Penghunian Kamar (TPK) hotel berbintang selama periode Desember 2022, November 2023 dan Desember 2023 disajikan pada Tabel 1.

Tabel 1.
Tingkat Penghunian Kamar (TPK) Hotel Bintang Di Kota Semarang
Periode Desember 2022, November 2023 dan Desember 2023

Kelas Hotel	TPK (%)			Perubahan Desember 2023 Terhadap Desember 2022	Perubahan Desember 2023 Terhadap November 2023
	Desember 2022	November 2023	Desember 2023		
(1)	(2)	(3)	(4)	(5)	(6)
Bintang 1	36,60	42,59	49,15	12,55	6,56
Bintang 2	63,73	58,07	58,92	(4,81)	0,85
Bintang 3	66,60	61,81	65,55	(1,05)	3,74
Bintang 4	70,34	68,86	79,07	8,73	10,23
Bintang 5	69,19	64,87	68,03	(1,16)	3,16
Total	64,47	61,87	67,00	2,53	5,13

Grafik 1.
Perkembangan TPK Hotel Berbintang di Kota Semarang Desember 2022 – Desember 2023



Dilihat menurut klasifikasi hotel, TPK tertinggi di bulan Desember 2023 terjadi pada hotel bintang 4 sebesar 79,07 persen, diikuti hotel bintang 5 sebesar 68,03 persen, bintang 3 yang mencapai 65,55 persen, bintang 2 sebesar 58,92 persen, dan terendah pada hotel bintang 1 sebesar 49,15 persen. Perkembangan Tingkat Penghunian Kamar Hotel Bintang di Kota Semarang pada periode Desember 2022 – Desember 2023 disajikan pada Grafik 1.

2. Rata-rata Lama Menginap Tamu Asing dan Domestik

Rata-rata Lama Menginap (RLM) seluruh tamu hotel bintang pada bulan Desember 2023 tercatat sebesar 1,35 malam, mengalami penurunan dibandingkan dengan bulan November 2023. Jika dirinci menurut tamu hotel bintang, pada bulan Desember 2023 angka rata-rata lama menginap tamu asing (mancanegara) adalah selama 2,21 malam dan untuk tamu Indonesia (domestik) selama 1,34 malam. Dibanding bulan November, RLM mancanegara pada periode Desember mengalami kenaikan 0,05 poin, sedangkan RLM domestik mengalami penurunan sebesar 0,10 poin. RLM mancanegara apabila dilihat menurut kelas bintangnya, mengalami kenaikan pada hotel Bintang 2 dan Bintang 5. Sedangkan RLM Domestik mengalami penurunan pada semua kelas hotel berbintang. Rata-rata lama menginap (RLM) tamu asing (mancanegara) dan Indonesia (domestik) yang dirinci menurut kelas bintang, disajikan pada Tabel 2.

Tabel 2.
Rata-Rata Lama Menginap (RLM) Tamu Hotel Bintang
Di Kota Semarang Periode November 2023 – Desember 2023

Kelas Hotel	November 2023			Desember 2023		
	Asing	Domestik	Total	Asing	Domestik	Total
(1)	(5)	(5)	(5)	(5)	(6)	(7)
Bintang 1	3,27	3,27	3,27	3,05	1,35	1,36
Bintang 2	1,34	1,34	1,34	1,83	1,28	1,28
Bintang 3	2,62	2,62	2,62	1,96	1,34	1,34
Bintang 4	1,94	1,94	1,94	1,70	1,34	1,34
Bintang 5	2,22	2,22	2,22	2,86	1,50	1,54
Total	2,16	2,16	2,16	2,21	1,34	1,35

Perubahan RLM mancanegara dan domestik periode November-Desember 2023 menurut klasifikasi kelas bintang disajikan pada Tabel 3.

Tabel 3.
Perubahan RLM Menurut Tamu dan Klasifikasi Hotel Bintang
Di Kota Semarang Periode November – Desember 2023

No	Kelas Hotel	Perubahan Desember 2023 terhadap November 2023 (malam)		
		Asing	Domestik	Total
(1)	(2)	(3)	(4)	(5)
1	Bintang 1	(0,22)	(1,92)	(1,91)
2	Bintang 2	0,49	(0,06)	(0,06)
3	Bintang 3	(0,66)	(1,28)	(1,28)
4	Bintang 4	(0,24)	(0,60)	(0,60)
5	Bintang 5	0,64	(0,72)	(0,68)
	TOTAL	0,05	(0,82)	(0,81)

3. Jumlah Kunjungan Wisatawan Mancanegara Melalui Pintu Masuk Bandara Ahmad Yani

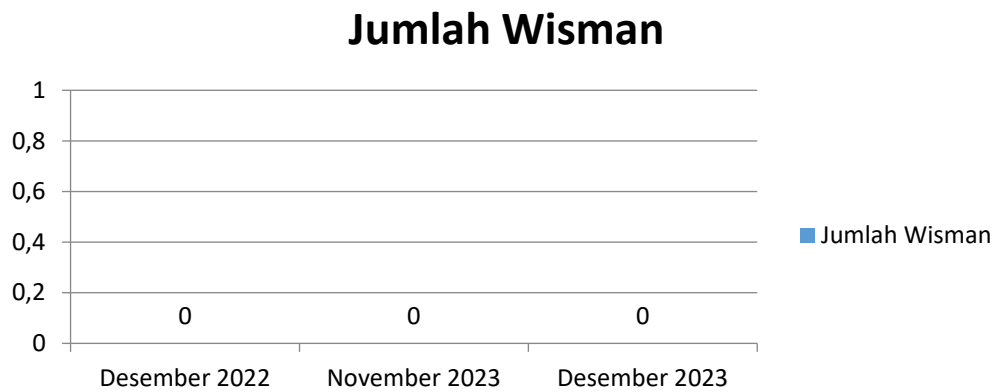
Secara keseluruhan jumlah wisatawan mancanegara (wisman) yang datang pada Desember 2023 melalui pintu masuk Bandara Ahmad Yani tercatat sebanyak 0 orang.

Perkembangan jumlah wisman bulan Desember 2022, November 2023 dan Desember 2023 serta perbandingan jumlah wisman yang masuk melalui pintu masuk bandara Ahmad Yani disajikan pada Tabel 4 dan Grafik 2 berikut.

Tabel 4.
Perkembangan Jumlah Kunjungan Wisman Melalui Pintu Masuk Bandara
Ahmad Yani Bulan Desember 2022, November 2023 dan Desember 2023

Kelompok	Jumlah Kunjungan Wisman			% Perubahan Desember'23 thd Desember'22	% Perubahan Desember'23 thd November'23
	Desember 2022	November 2022	Desember 2023		
(1)	(2)	(3)	(4)	(5)	(6)
Tol Pintu Masuk					
Bandara Ahmad Yani	0	0	0	0	0

Grafik 2.
Perbandingan Jumlah Wisman Melalui Pintu Masuk Bandara Ahmad Yani
Periode Desember 2022 – Desember 2023



Peringkat jumlah wisman terbanyak menurut asal kewarganegaraan dan menurut kedatangan di bandara Ahmad Yani disajikan pada Tabel 5.

Tabel 5.
Jumlah Wisman Yang Masuk Melalui Bandara Ahmad Yani
Tahun 2022 – Desember 2023

No	Kebangsaan	Jumlah Wisman	
		Januari –Desember 2022	Januari-Desember2023
1	2	3	4
1	Malaysia	0	0
2	Singapura	0	0
3	India	0	0
4	China	0	0
5	Amerika Serikat	0	0
6	Australia	0	0
7	Korea Selatan	0	0
8	Jepang	0	0
9	Inggris	0	0
10	Belanda	0	0
11	Rusia	0	0
12	Lainnya	0	0
Jumlah		0	0

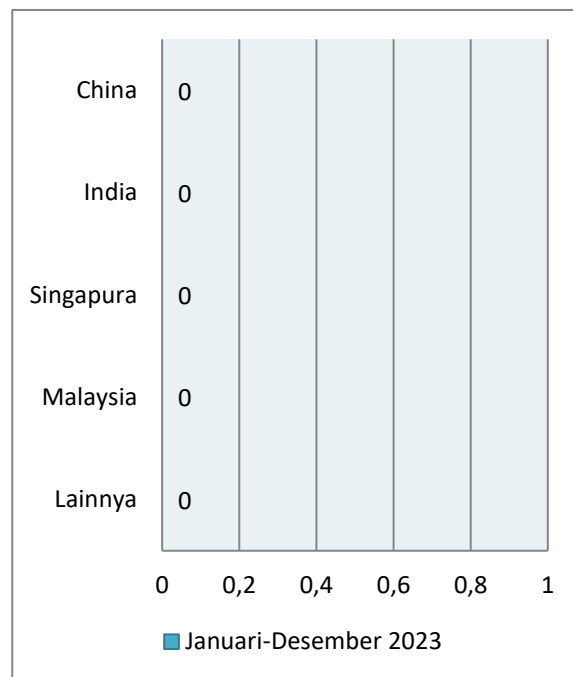
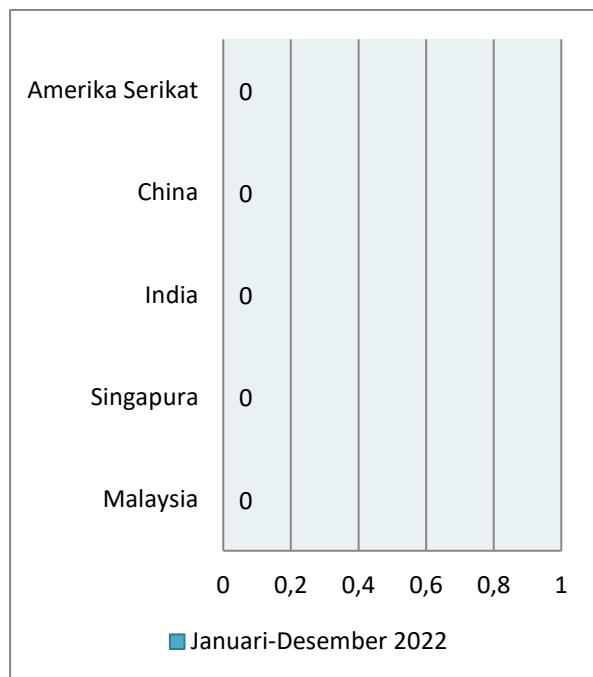
Data jumlah wisman secara total selama periode Tahun 2022 s.d Desember 2023 melalui pintu masuk bandara Ahmad Yani Semarang disajikan pada Tabel 6.

Tabel 6.
Jumlah Wisatawan Mancanegara (Wisman)
Melalui Bandara Ahmad Yani Tahun 2022 dan Januari-Desember 2023

Tahun	Bulan	JumlahWisman (kunjungan) Ahmad Yani
(1)	(2)	(3)
2022	Januari	0
	Februari	0
	Maret	0
	April	0
	Mei	0
	Juni	0
	Juli	0
	Agustus	0
	September	0
	Oktober	0
	November	0
	Desember	0
Kumulatif Januari – Desember 2022		0
2023	Januari	0
	Februari	0
	Maret	0
	April	0
	Mei	0
	Juni	0
	Juli	0
	Agustus	0
	September	0
	Oktober	0
	November	0
	Desember	0
Kumulatif 2023		Jumlah (orang) 0
Perubahan Desember 2023		Jumlah (orang) 0
Thd November 2023		Persen 0
Perubahan Kumulatif Desember 2023		Jumlah (orang) 0
Thd Januari-Desember 2022		Persen 0

Jumlah wisman yang berkunjung melalui pintu masuk bandara Ahmad Yani pada bulan Januari-Desember 2022 dan 2023 disajikan pada Grafik 3 berikut.

Grafik 3.
Kunjungan Wisman Terbesar Menurut Kebangsaan Tahun 2022 dan Januari-Desember 2023





Untuk informasi lebih lanjut hubungi:



Fachruddin Tri Ubajani, S.Si, M.Si
Kepala BPS Kota Semarang

☎ (024) 3546413
✉ Bps3374@bps.go.id

Konten Berita Resmi Statistik dilindungi oleh Undang-Undang, hak cipta melekat pada Badan Pusat Statistik. Dilarang mengumumkan, mendistribusikan, mengkomunikasikan, dan/atau menggandakan sebagian atau seluruh isi tulisan ini untuk tujuan komersial tanpa izin tertulis dari Badan Pusat Statistik.



**BADAN PUSAT STATISTIK
KOTA SEMARANG**

Jl. Inspeksi Kali Semarang No.1, Semarang-Jawa Tengah
Telp : (024) 3546413, Fax : (024) 3546413
Homepage : <http://semarangkota.bps.go.id> E-mail : bps3374@bps.go.id

