



BADAN PUSAT STATISTIK
KOTA SEMARANG

BERITA RESMI STATISTIK

No 08/03/3374.Th.VI, 1 Maret 2024



Perkembangan Statistik Pariwisata Kota Semarang Januari 2024

- TPK Hotel berbintang di Kota Semarang pada bulan Januari 2024 sebesar 47,81 persen.
 - Rata-rata Lama Menginap (RLM) tamu hotel bintang 1,31 malam.
-



-
- Selama Bulan Januari 2024 tidak ada wisman yang datang melalui pintu masuk Bandara Ahmad Yani.
 - Tingkat Penghunian Kamar (TPK) hotel berbintang di Kota Semarang pada bulan Januari 2024 tercatat sebesar 47,81 persen, mengalami penurunan sebesar 19,19 poin dibanding TPK Desember 2023 yang tercatat sebesar 67 persen.
 - TPK bulan Januari 2024 tertinggi terjadi pada hotel bintang 4 yaitu sebesar 54,33 persen dan terendah hotel bintang 1 sebesar 37,30 persen.
 - Rata-rata Lama Menginap (RLM) tamu hotel bintang pada bulan Januari 2024 tercatat sebesar 1,31 malam, mengalami penurunan dari bulan Desember 2023 sebesar 0,04 poin.
 - Pada bulan Januari 2024, RLM mancanegara tercatat sebesar 1,60 malam, turun 0,61 poin dibandingkan bulan sebelumnya. Sedangkan untuk RLM domestik tercatat 1,30 malam, mengalami penurunan 0,04 poin dibandingkan dengan periode Desember 2023.

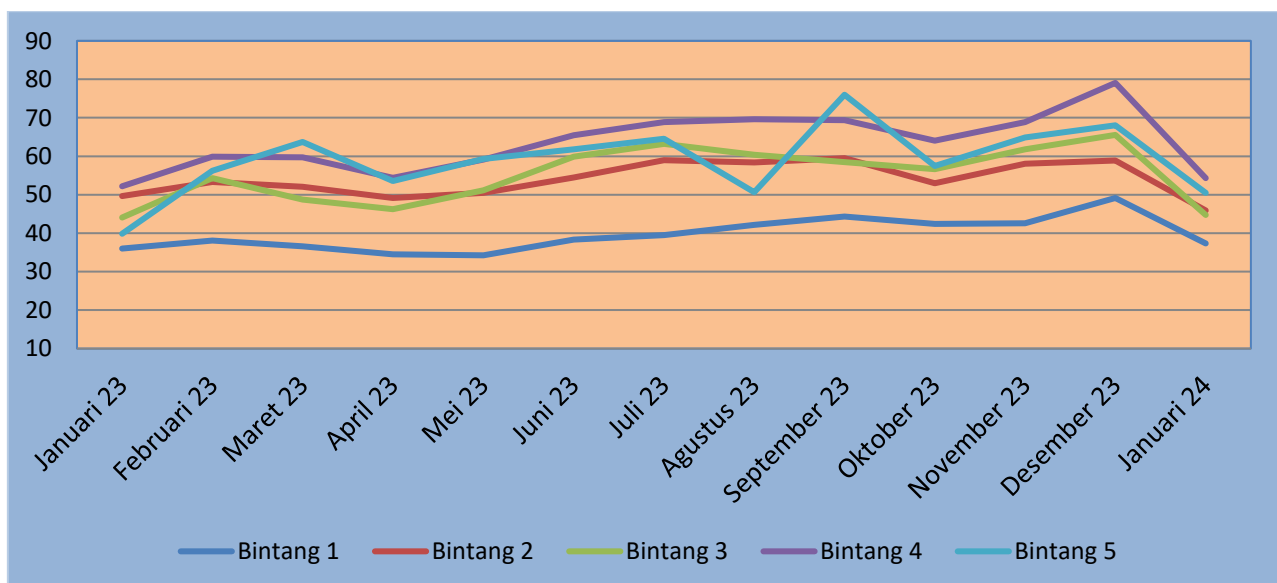
1. Tingkat Penghunian Kamar Hotel Berbintang

Tingkat Penghunian Kamar (TPK) hotel berbintang di Kota Semarang periode Januari 2024 tercatat sebesar 47,81 persen atau mengalami penurunan sebesar 19,19 poin dibandingkan bulan Desember 2023, dimana hal tersebut dipengaruhi oleh penurunan TPK yang terjadi pada semua kelas hotel berbintang. Sedangkan jika TPK Januari 2024 dibandingkan Januari 2023 mengalami kenaikan sebesar 1,32 poin, yang dipengaruhi oleh kenaikan TPK pada Hotel Bintang 1, Hotel Bintang 3, Hotel Bintang 4 dan Hotel Bintang 5. Tingkat Penghunian Kamar (TPK) hotel berbintang selama periode Januari 2023, Desember 2023 dan Januari 2024 disajikan pada Tabel 1.

Tabel 1.
Tingkat Penghunian Kamar (TPK) Hotel Bintang Di Kota Semarang
Periode Januari 2023, Desember 2023 dan Januari 2024

Kelas Hotel	TPK (%)			Perubahan Januari 2024 Terhadap Januari 2023	Perubahan Januari 2024 Terhadap Desember 2023
	Januari 2023	Desember 2023	Januari 2024		
(1)	(2)	(3)	(4)	(5)	(6)
Bintang 1	35,97	49,15	37,30	1,33	(11,85)
Bintang 2	49,62	58,92	45,91	(3,71)	(13,01)
Bintang 3	44,07	65,55	44,73	0,66	(20,82)
Bintang 4	52,20	79,07	54,33	2,13	(24,74)
Bintang 5	39,85	68,03	50,46	10,61	(17,57)
Total	46,49	67,00	47,81	1,32	(19,19)

Grafik 1.
Perkembangan TPK Hotel Berbintang di Kota Semarang Januari 2023 – Januari 2024



Dilihat menurut klasifikasi hotel, TPK tertinggi di bulan Januari 2024 terjadi pada hotel bintang 4 sebesar 54,33 persen, diikuti hotel bintang 5 sebesar 50,46 persen, bintang 2 yang mencapai 45,91 persen, bintang 3 sebesar 44,73 persen, dan terendah pada hotel bintang 1 sebesar 37,30 persen. Perkembangan Tingkat Penghunian Kamar Hotel Bintang di Kota Semarang pada periode Januari 2023 – Januari 2024 disajikan pada Grafik 1.

2. Rata-rata Lama Menginap Tamu Asing dan Domestik

Rata-rata Lama Menginap (RLM) seluruh tamu hotel bintang pada bulan Januari 2024 tercatat sebesar 1,31 malam, mengalami penurunan dibandingkan dengan bulan Desember 2023. Jika dirinci menurut tamu hotel bintang, pada bulan Januari 2024 angka rata-rata lama menginap tamu asing (mancanegara) adalah selama 1,60 malam dan untuk tamu Indonesia (domestik) selama 1,30 malam. Dibanding bulan Desember 2023, RLM mancanegara pada periode Januari 2024 mengalami penurunan 0,61 poin, sedangkan RLM domestik mengalami penurunan sebesar 0,04 poin. RLM mancanegara apabila dilihat menurut kelas bintangnya, mengalami penurunan pada semua kelas hotel berbintang. Sedangkan RLM Domestik mengalami penurunan pada hotel Bintang 1, hotel Bintang 2, hotel Bintang 4 dan hotel Bintang 5. Rata-rata lama menginap (RLM) tamu asing (mancanegara) dan Indonesia (domestik) yang dirinci menurut kelas bintang, disajikan pada Tabel 2.

Tabel 2.
Rata-Rata Lama Menginap (RLM) Tamu Hotel Bintang
Di Kota Semarang Periode Desember 2023 – Januari 2024

Kelas Hotel	Desember 2023			Januari 2024		
	Asing	Domestik	Total	Asing	Domestik	Total
(1)	(2)	(3)	(4)	(5)	(6)	(7)
Bintang 1	3,05	1,35	1,36	0,00	1,29	1,29
Bintang 2	1,83	1,28	1,28	1,49	1,23	1,23
Bintang 3	1,96	1,34	1,34	1,63	1,37	1,37
Bintang 4	1,70	1,34	1,34	1,60	1,30	1,30
Bintang 5	2,86	1,50	1,54	1,60	1,35	1,36
Total	2,21	1,34	1,35	1,60	1,30	1,31

Perubahan RLM mancanegara dan domestik periode Desember 2023 – Januari 2024 menurut klasifikasi kelas bintang disajikan pada Tabel 3.

Tabel 3.
Perubahan RLM Menurut Tamu dan Klasifikasi Hotel Bintang
Di Kota Semarang Periode Desember 2023 – Januari 2024

No	Kelas Hotel	Perubahan Januari 2024 terhadap Desember 2023 (malam)		
		Asing	Domestik	Total
(1)	(2)	(3)	(4)	(5)
1	Bintang 1	(3,05)	(0,06)	(0,07)
2	Bintang 2	(0,34)	(0,05)	(0,05)
3	Bintang 3	(0,33)	0,03	(0,03)
4	Bintang 4	(0,10)	(0,04)	(0,04)
5	Bintang 5	(1,26)	(0,15)	(0,18)
	TOTAL	(0,61)	(0,04)	(0,04)

3. Jumlah Kunjungan Wisatawan Mancanegara Melalui Pintu Masuk Bandara Ahmad Yani

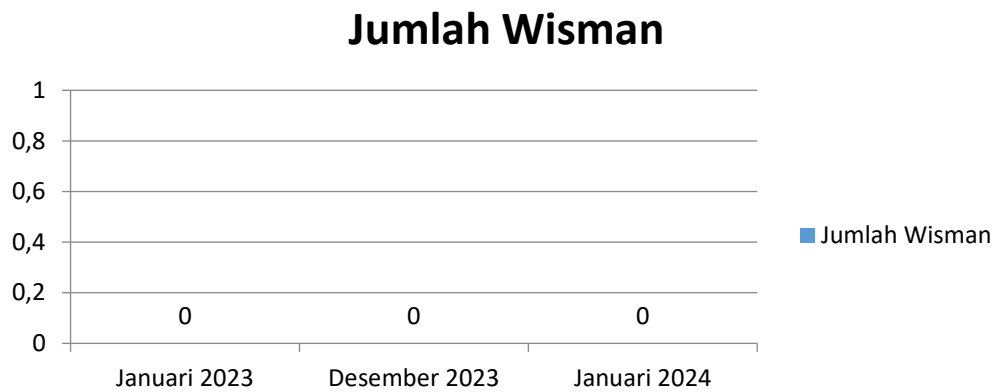
Secara keseluruhan jumlah wisatawan mancanegara (wisman) yang datang pada Januari 2024 melalui pintu masuk Bandara Ahmad Yani tercatat sebanyak 0 orang.

Perkembangan jumlah wisman bulan Januari 2023, Desember 2023 dan Januari 2024 serta perbandingan jumlah wisman yang masuk melalui pintu masuk bandara Ahmad Yani disajikan pada Tabel 4 dan Grafik 2 berikut.

Tabel 4.
Perkembangan Jumlah Kunjungan Wisman Melalui Pintu Masuk Bandara
Ahmad Yani Bulan Januari 2023, Desember 2023 dan Januari 2024

Kelompok	Jumlah Kunjungan Wisman			% Perubahan Januari'24 thd Januari '23	% Perubahan Januari '24 thd Desember'23
	Januari 2023	Desember 2023	Januari 2024		
(1)	(2)	(3)	(4)	(5)	(6)
Tol Pintu Masuk					
Bandara Ahmad Yani	0	0	0	0	0

Grafik 2.
Perbandingan Jumlah Wisman Melalui Pintu Masuk Bandara Ahmad Yani
Periode Januari 2023 – Januari 2024



Peringkat jumlah wisman terbanyak menurut asal kewarganegaraan dan menurut kedatangan di bandara Ahmad Yani disajikan pada Tabel 5.

Tabel 5.
Jumlah Wisman Yang Masuk Melalui Bandara Ahmad Yani
Tahun 2023 – Januari 2024

No	Kebangsaan	Jumlah Wisman	
		Januari –Desember 2023	Januari 2024
1	2	3	4
1	Malaysia	0	0
2	Singapura	0	0
3	India	0	0
4	China	0	0
5	Amerika Serikat	0	0
6	Australia	0	0
7	Korea Selatan	0	0
8	Jepang	0	0
9	Inggris	0	0
10	Belanda	0	0
11	Rusia	0	0
12	Lainnya	0	0
Jumlah		0	0

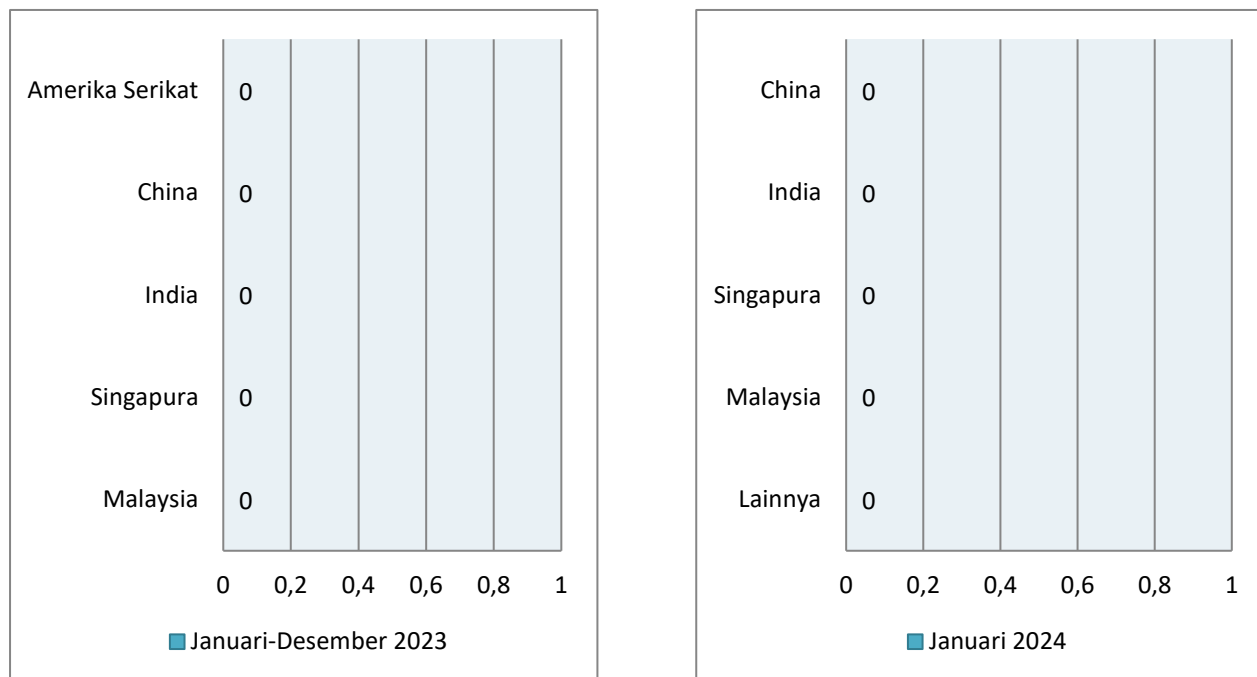
Data jumlah wisman secara total selama periode Tahun 2023 s.d Januari 2024 melalui pintu masuk bandara Ahmad Yani Semarang disajikan pada Tabel 6.

Tabel 6.
Jumlah Wisatawan Mancanegara (Wisman)
Melalui Bandara Ahmad Yani Tahun 2023 dan Januari 2024

Tahun	Bulan	JumlahWisman (kunjungan) Ahmad Yani
(1)	(2)	(3)
2023	Januari	0
	Februari	0
	Maret	0
	April	0
	Mei	0
	Juni	0
	Juli	0
	Agustus	0
	September	0
	Oktober	0
	November	0
	Desember	0
Kumulatif Januari – Desember 2023		0
2024	Januari	0
Kumulatif 2024		Jumlah (orang) 0
Perubahan Januari 2024		Jumlah (orang) 0
Thd Desember 2023		Persen 0
Perubahan Kumulatif Januari 2024		Jumlah (orang) 0
Thd Januari-Desember 2023		Persen 0

Jumlah wisman yang berkunjung melalui pintu masuk bandara Ahmad Yani pada bulan Januari-Desember 2023 dan Januari 2024 disajikan pada Grafik 3 berikut.

Grafik 3.
Kunjungan Wisman Terbesar Menurut Kebangsaan Tahun 2023 dan Januari 2024





Untuk informasi lebih lanjut hubungi:



Fachruddin Tri Ubajani, S.Si, M.Si
Kepala BPS Kota Semarang

☎ (024) 3546413
✉ Bps3374@bps.go.id

Konten Berita Resmi Statistik dilindungi oleh Undang-Undang, hak cipta melekat pada Badan Pusat Statistik. Dilarang mengumumkan, mendistribusikan, mengkomunikasikan, dan/atau menggandakan sebagian atau seluruh isi tulisan ini untuk tujuan komersial tanpa izin tertulis dari Badan Pusat Statistik.



**BADAN PUSAT STATISTIK
KOTA SEMARANG**

Jl. Inspeksi Kali Semarang No.1, Semarang-Jawa Tengah
Telp : (024) 3546413, Fax : (024) 3546413
Homepage : <http://semarangkota.bps.go.id> E-mail : bps3374@bps.go.id

