



BADAN PUSAT STATISTIK
KOTA SEMARANG

BERITA RESMI STATISTIK

No 10/04/3374/Th.VI, 1 April 2024



Perkembangan Statistik Pariwisata Kota Semarang Februari 2024

- TPK Hotel berbintang di Kota Semarang pada bulan Februari 2024 sebesar 53,41 persen.
 - Rata-rata Lama Menginap (RLM) tamu hotel bintang 1,37 malam.
-



-
- Selama Bulan Februari 2024 tidak ada wisman yang datang melalui pintu masuk Bandara Ahmad Yani.
 - Tingkat Penghunian Kamar (TPK) hotel berbintang di Kota Semarang pada bulan Februari 2024 tercatat sebesar 53,41 persen, mengalami kenaikan sebesar 5,6 poin dibanding TPK Januari 2024 yang tercatat sebesar 47,81 persen.
 - TPK bulan Februari 2024 tertinggi terjadi pada hotel bintang 4 yaitu sebesar 63,43 persen dan terendah hotel bintang 1 sebesar 35,36 persen.
 - Rata-rata Lama Menginap (RLM) tamu hotel bintang pada bulan Februari 2024 tercatat sebesar 1,37 malam, mengalami kenaikan dari bulan Januari 2024 sebesar 0,06 poin.
 - Pada bulan Februari 2024, RLM mancanegara tercatat sebesar 1,97 malam, naik 0,37 poin dibandingkan bulan sebelumnya. Sedangkan untuk RLM domestik tercatat 1,36 malam, mengalami kenaikan 0,06 poin dibandingkan dengan periode Januari 2024.

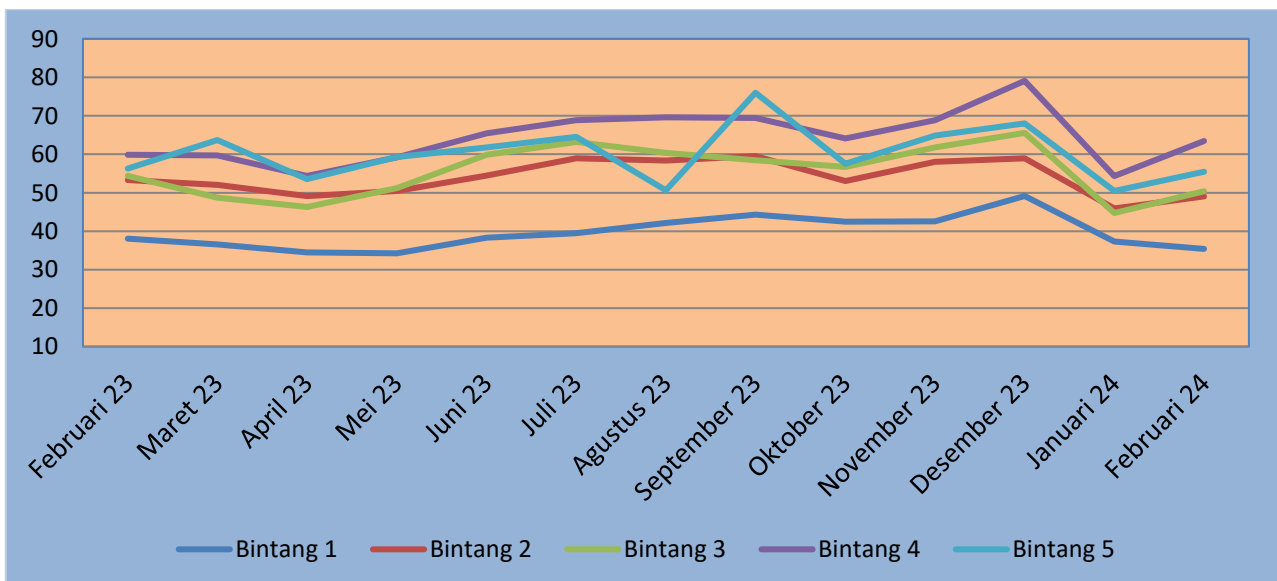
1. Tingkat Penghunian Kamar Hotel Berbintang

Tingkat Penghunian Kamar (TPK) hotel berbintang di Kota Semarang periode Februari 2024 tercatat sebesar 53,41 persen atau mengalami kenaikan sebesar 5,6 poin dibandingkan bulan Januari 2024, dimana hal tersebut dipengaruhi oleh kenaikan TPK yang terjadi pada hotel Bintang 2, hotel Bintang 3, hotel Bintang 4 dan hotel Bintang 5. Sedangkan jika TPK Februari 2024 dibandingkan Februari 2023 mengalami penurunan sebesar 1,43 poin, yang dipengaruhi oleh penurunan TPK pada Hotel Bintang 1, Hotel Bintang 2, Hotel Bintang 3 dan Hotel Bintang 5. Tingkat Penghunian Kamar (TPK) hotel berbintang selama periode Februari 2023, Januari 2024 dan Februari 2024 disajikan pada Tabel 1.

Tabel 1.
Tingkat Penghunian Kamar (TPK) Hotel Bintang Di Kota Semarang
Periode Februari 2023, Januari 2024 dan Februari 2024

Kelas Hotel	TPK (%)			Perubahan Februari 2024 Terhadap Februari 2023	Perubahan Februari 2024 Terhadap Januari 2024
	Februari 2023	Januari 2024	Februari 2024		
(1)	(2)	(3)	(4)	(5)	(6)
Bintang 1	38,08	37,30	35,36	(2,72)	(1,94)
Bintang 2	53,32	45,91	49,05	(4,27)	3,14
Bintang 3	54,33	44,73	50,40	(3,93)	5,67
Bintang 4	59,90	54,33	63,43	3,53	9,10
Bintang 5	56,25	50,46	55,49	(0,76)	5,03
Total	54,84	47,81	53,41	(1,43)	5,60

Grafik 1.
Perkembangan TPK Hotel Berbintang di Kota Semarang Februari 2023 – Februari 2024



Dilihat menurut klasifikasi hotel, TPK tertinggi di bulan Februari 2024 terjadi pada hotel bintang 4 sebesar 63,43 persen, diikuti hotel bintang 5 sebesar 55,49 persen, bintang 3 yang mencapai 50,40 persen, bintang 2 sebesar 49,05 persen, dan terendah pada hotel bintang 1 sebesar 35,36 persen. Perkembangan Tingkat Penghunian Kamar Hotel Bintang di Kota Semarang pada periode Februari 2023 – Februari 2024 disajikan pada Grafik 1.

2. Rata-rata Lama Menginap Tamu Asing dan Domestik

Rata-rata Lama Menginap (RLM) seluruh tamu hotel bintang pada bulan Februari 2024 tercatat sebesar 1,37 malam, mengalami kenaikan dibandingkan dengan bulan Januari 2024. Jika dirinci menurut tamu hotel bintang, pada bulan Februari 2024 angka rata-rata lama menginap tamu asing (mancanegara) adalah selama 1,97 malam dan untuk tamu Indonesia (domestik) selama 1,36 malam. Dibanding bulan Januari 2024, RLM mancanegara pada periode Februari 2024 mengalami kenaikan 0,37 poin, sedangkan RLM domestik mengalami kenaikan sebesar 0,06 poin. RLM mancanegara apabila dilihat menurut kelas bintangnya, mengalami kenaikan pada semua kelas hotel berbintang. Sedangkan RLM Domestik mengalami kenaikan pada hotel Bintang 4 dan hotel Bintang 5. Rata-rata lama menginap (RLM) tamu asing (mancanegara) dan Indonesia (domestik) yang dirinci menurut kelas bintang, disajikan pada Tabel 2.

Tabel 2.
Rata-Rata Lama Menginap (RLM) Tamu Hotel Bintang
Di Kota Semarang Periode Januari 2024 – Februari 2024

Kelas Hotel	Januari 2024			Februari 2024		
	Asing	Domestik	Total	Asing	Domestik	Total
(1)	(2)	(3)	(4)	(5)	(6)	(7)
Bintang 1	0,00	1,29	1,29	0,00	1,06	1,06
Bintang 2	1,49	1,23	1,23	2,19	1,20	1,20
Bintang 3	1,63	1,37	1,37	1,88	1,36	1,36
Bintang 4	1,60	1,30	1,30	1,69	1,47	1,47
Bintang 5	1,60	1,35	1,36	2,24	1,59	1,61
Total	1,60	1,30	1,31	1,97	1,36	1,37

Perubahan RLM mancanegara dan domestik periode Januari 2024 – Februari 2024 menurut klasifikasi kelas bintang disajikan pada Tabel 3.

Tabel 3.
Perubahan RLM Menurut Tamu dan Klasifikasi Hotel Bintang
Di Kota Semarang Periode Januari 2024 – Februari 2024

No	Kelas Hotel	Perubahan Februari 2024 terhadap Januari 2024 (malam)		
		Asing	Domestik	Total
(1)	(2)	(3)	(4)	(5)
1	Bintang 1	0	(0,23)	(0,23)
2	Bintang 2	0,7	(0,03)	(0,03)
3	Bintang 3	0,25	(0,01)	(0,01)
4	Bintang 4	0,09	0,17	0,17
5	Bintang 5	0,64	0,24	0,25
	TOTAL	0,37	0,06	0,06

3. Jumlah Kunjungan Wisatawan Mancanegara Melalui Pintu Masuk Bandara Ahmad Yani

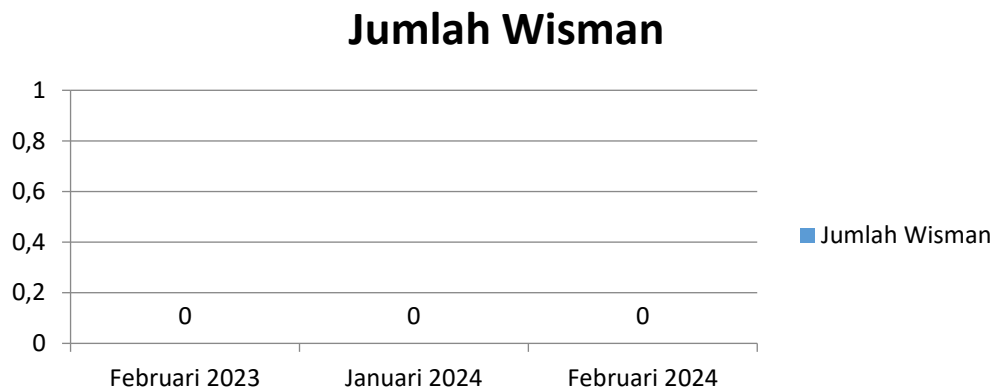
Secara keseluruhan jumlah wisatawan mancanegara (wisman) yang datang pada Februari 2024 melalui pintu masuk Bandara Ahmad Yani tercatat sebanyak 0 orang.

Perkembangan jumlah wisman bulan Februari 2023, Januari 2024 dan Februari 2024 serta perbandingan jumlah wisman yang masuk melalui pintu masuk bandara Ahmad Yani disajikan pada Tabel 4 dan Grafik 2 berikut.

Tabel 4.
Perkembangan Jumlah Kunjungan Wisman Melalui Pintu Masuk Bandara
Ahmad Yani Bulan Februari 2023, Januari 2024 dan Februari 2024

Kelompok	Jumlah Kunjungan Wisman			% Perubahan	% Perubahan
	Februari 2023	Januari 2024	Februari 2024	Februari'24 thd Februari '23	Februari '24 thd Januari'24
(1)	(2)	(3)	(4)	(5)	(6)
Tol Pintu Masuk					
Bandara Ahmad Yani	0	0	0	0	0

Grafik 2.
Perbandingan Jumlah Wisman Melalui Pintu Masuk Bandara Ahmad Yani
Periode Februari 2023 – Februari 2024



Peringkat jumlah wisman terbanyak menurut asal kewarganegaraan dan menurut kedatangan di bandara Ahmad Yani disajikan pada Tabel 5.

Tabel 5.
Jumlah Wisman Yang Masuk Melalui Bandara Ahmad Yani
Tahun 2023 – Februari 2024

No	Kebangsaan	Jumlah Wisman	
		Januari –Desember 2023	Januari-Februari 2024
1	2	3	4
1	Malaysia	0	0
2	Singapura	0	0
3	India	0	0
4	China	0	0
5	Amerika Serikat	0	0
6	Australia	0	0
7	Korea Selatan	0	0
8	Jepang	0	0
9	Inggris	0	0
10	Belanda	0	0
11	Rusia	0	0
12	Lainnya	0	0
Jumlah		0	0

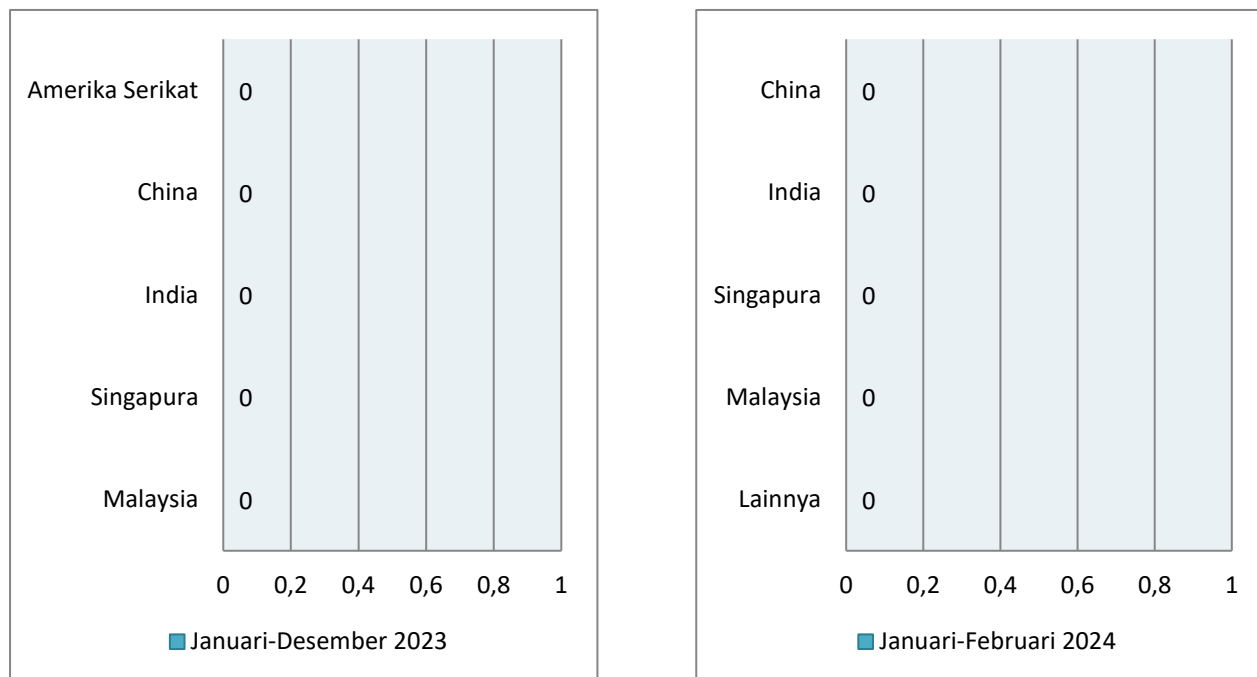
Data jumlah wisman secara total selama periode Tahun 2023 s.d Februari 2024 melalui pintu masuk bandara Ahmad Yani Semarang disajikan pada Tabel 6.

Tabel 6.
Jumlah Wisatawan Mancanegara (Wisman)
Melalui Bandara Ahmad Yani Tahun 2023 dan Januari-Februari 2024

Tahun	Bulan	JumlahWisman (kunjungan) Ahmad Yani
(1)	(2)	(3)
2023	Januari	0
	Februari	0
	Maret	0
	April	0
	Mei	0
	Juni	0
	Juli	0
	Agustus	0
	September	0
	Oktober	0
	November	0
	Desember	0
Kumulatif Januari – Desember 2023		0
2024	Januari	0
	Februari	0
Kumulatif 2024		Jumlah (orang) 0
Perubahan Februari 2024		Jumlah (orang) 0
Thd Januari 2024		Persen 0
Perubahan Kumulatif Februari 2024		Jumlah (orang) 0
Thd Januari-Desember 2023		Persen 0

Jumlah wisman yang berkunjung melalui pintu masuk bandara Ahmad Yani pada bulan Januari-Desember 2023 dan Januari-Februari 2024 disajikan pada Grafik 3 berikut.

Grafik 3.
Kunjungan Wisman Terbesar Menurut Kebangsaan Tahun 2023 dan Januari-Februari 2024



Untuk informasi lebih lanjut hubungi:



Fachruddin Tri Ubajani, S.Si, M.Si
Kepala BPS Kota Semarang

☎ (024) 3546413
✉ Bps3374@bps.go.id

Konten Berita Resmi Statistik dilindungi oleh Undang-Undang, hak cipta melekat pada Badan Pusat Statistik. Dilarang mengumumkan, mendistribusikan, mengkomunikasikan, dan/atau menggandakan sebagian atau seluruh isi tulisan ini untuk tujuan komersial tanpa izin tertulis dari Badan Pusat Statistik.



**BADAN PUSAT STATISTIK
KOTA SEMARANG**

Jl. Inspeksi Kali Semarang No.1, Semarang-Jawa Tengah
Telp : (024) 3546413, Fax : (024) 3546413
Homepage : <http://semarangkota.bps.go.id> E-mail : bps3374@bps.go.id

