



BADAN PUSAT STATISTIK
KOTA SEMARANG

BERITA RESMI STATISTIK

No 82/01/3374.Th.V, 2 Januari 2023



Perkembangan Statistik Pariwisata Kota Semarang November 2022

- TPK Hotel berbintang di Kota Semarang pada bulan November 2022 sebesar 60,25 persen.
 - Rata-rata Lama Menginap (RLM) tamu hotel bintang 1,38.
-



-
- Selama Bulan November 2022 tidak ada wisman yang datang melalui pintu masuk Bandara Ahmad Yani.
 - Tingkat Penghunian Kamar (TPK) hotel berbintang di Kota Semarang pada bulan November 2022 tercatat sebesar 60,25 persen, mengalami kenaikan sebesar 4,12 poin dibanding TPK Oktober 2022 yang tercatat sebesar 56,13 persen.
 - TPK bulan November 2022 tertinggi terjadi pada hotel bintang 4 yaitu sebesar 66,09 persen dan terendah hotel bintang 1 sebesar 33,65 persen.
 - Rata-rata Lama Menginap (RLM) tamu hotel bintang pada bulan November 2022 tercatat sebesar 1,38 malam, mengalami penurunan dari bulan Oktober 2022 yang tercatat 1,44 malam.
 - Pada bulan November 2022, RLM mancanegara tercatat sebesar 1,82 malam, turun 0,30 poin dibandingkan bulan sebelumnya. Sedangkan untuk RLM domestik tercatat 1,38 malam, mengalami penurunan sebesar 0,05 poin dibandingkan dengan periode Oktober 2022 yang tercatat sebesar 1,43 malam.

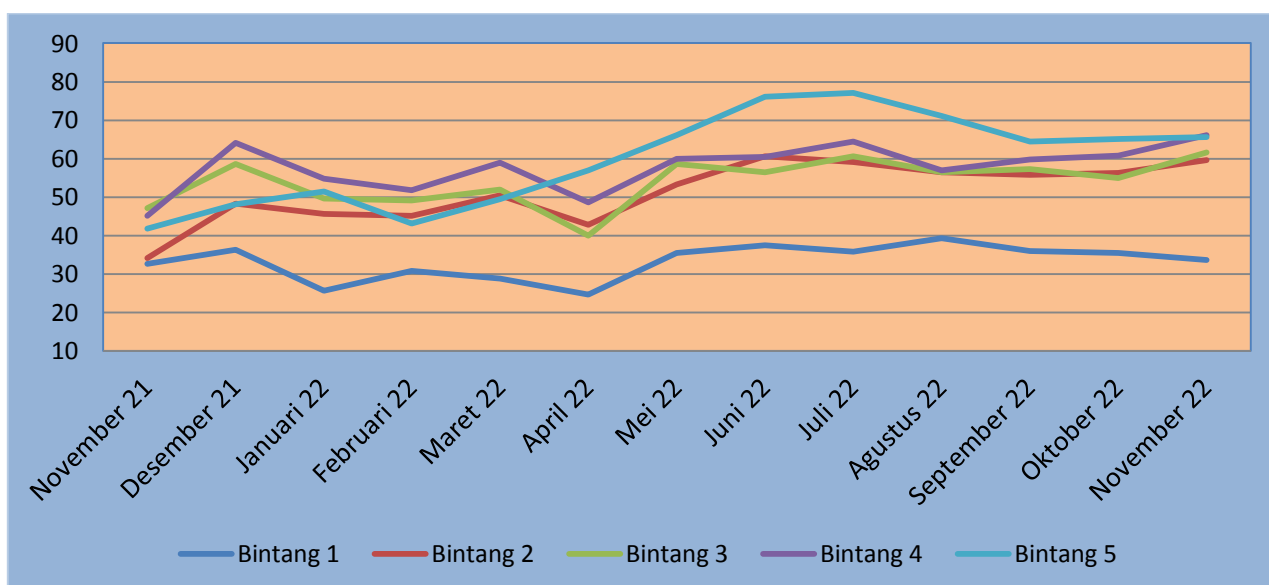
1. Tingkat Penghunian Kamar Hotel Berbintang

Tingkat Penghunian Kamar (TPK) hotel berbintang di Kota Semarang periode November 2022 tercatat sebesar 60,25 persen atau mengalami kenaikan sebesar 4,12 poin dibandingkan bulan Oktober 2022, dimana hal tersebut dipengaruhi oleh kenaikan TPK yang terjadi pada kelas hotel bintang 2, bintang 3, bintang 4 dan bintang 5. Sedangkan TPK November 2022 dibandingkan November 2021 mengalami kenaikan sebesar 18,19 poin, yang dipengaruhi oleh kenaikan TPK pada semua kelas hotel bintang. Tingkat Penghunian Kamar (TPK) hotel berbintang selama periode November 2021, Oktober 2022 dan November 2022 disajikan pada Tabel 1.

Tabel 1.
Tingkat Penghunian Kamar (TPK) Hotel Bintang Di Kota Semarang
Periode November 2021, Oktober 2022 dan November 2022

Kelas Hotel	TPK (%)			Perubahan November 2022 Terhadap November 2021	Perubahan November 2022 Terhadap Oktober 2022
	November 2021	Oktober 2022	November 2022		
(1)	(2)	(3)	(4)	(5)	(6)
Bintang 1	32,67	35,43	33,65	0,98	(1,78)
Bintang 2	34,17	56,22	59,66	25,49	3,44
Bintang 3	47,11	55,02	61,57	14,46	6,55
Bintang 4	45,12	60,80	66,09	20,97	5,29
Bintang 5	41,88	65,13	65,67	23,79	0,54
Total	42,06	56,13	60,25	18,19	4,12

Grafik 1.
Perkembangan TPK Hotel Berbintang di Kota Semarang November 2021 – November 2022



Dilihat menurut klasifikasi hotel TPK tertinggi di bulan November 2022 terjadi pada hotel bintang 4 sebesar 66,09 persen, diikuti hotel bintang 5 yang mencapai 65,67 persen, bintang 3 sebesar 61,57 persen, bintang 2 sebesar 59,66 persen, dan terendah pada hotel bintang 1 sebesar 33,65. Perkembangan Tingkat Penghunian Kamar Hotel Bintang di Kota Semarang pada periode November 2021 – November 2022 disajikan pada Grafik 1.

2. Rata-rata Lama Menginap Tamu Asing dan Domestik

Rata-rata Lama Menginap (RLM) seluruh tamu hotel bintang pada bulan November 2022 tercatat sebesar 1,38 malam, mengalami penurunan 0,06 poin dibandingkan dengan bulan Oktober 2022. Jika dirinci menurut tamu hotel bintang, pada bulan November 2022 angka rata-rata lama menginap tamu asing (mancanegara) adalah selama 1,82 malam dan untuk tamu Indonesia (domestik) selama 1,38 malam. Dibanding bulan Oktober 2022, RLM mancanegara pada periode November 2022 mengalami penurunan 0,30 poin, sedangkan RLM domestik mengalami penurunan sebesar 0,05 poin. RLM mancanegara apabila dilihat menurut kelas bintangnya, mengalami penurunan pada hotel bintang 2 dan bintang 5. Sedangkan RLM Domestik mengalami penurunan pada hotel bintang 1, bintang 2, bintang 4 dan bintang 5. Rata-rata lama menginap (RLM) tamu asing (mancanegara) dan Indonesia (domestik) yang dirinci menurut kelas bintang, disajikan pada Tabel 2.

Tabel 2.
Rata-Rata Lama Menginap (RLM) Tamu Hotel Bintang
Di Kota Semarang Periode Oktober – November 2022

Kelas Hotel	Oktober 2022			November 2022		
	Asing	Domestik	Total	Asing	Domestik	Total
(1)	(2)	(3)	(4)	(5)	(6)	(7)
Bintang 1	0,00	1,42	1,42	0,00	1,28	1,28
Bintang 2	2,05	1,27	1,27	1,28	1,24	1,24
Bintang 3	1,70	1,44	1,44	1,71	1,45	1,45
Bintang 4	1,53	1,48	1,48	1,81	1,39	1,39
Bintang 5	3,16	1,66	1,69	2,02	1,50	1,51
Total	2,12	1,43	1,44	1,82	1,38	1,38

Perubahan RLM mancanegara dan domestik periode Oktober – November 2022 menurut klasifikasi kelas bintang disajikan pada Tabel 3.

Tabel 3.
Perubahan RLM Menurut Tamu dan Klasifikasi Hotel Bintang
Di Kota Semarang Periode Oktober – November 2022

No	Kelas Hotel	Perubahan November 2022 terhadap Oktober 2022 (malam)		
		Asing	Domestik	Total
(1)	(2)	(3)	(4)	(5)
1	Bintang 1	0,00	(0,14)	(0,14)
2	Bintang 2	(0,77)	(0,03)	(0,03)
3	Bintang 3	0,01	0,01	0,01
4	Bintang 4	0,28	(0,09)	(0,09)
5	Bintang 5	(1,14)	(0,16)	(0,18)
	TOTAL	(0,30)	(0,05)	(0,06)

3. Jumlah Kunjungan Wisatawan Mancanegara Melalui Pintu Masuk Bandara Ahmad Yani

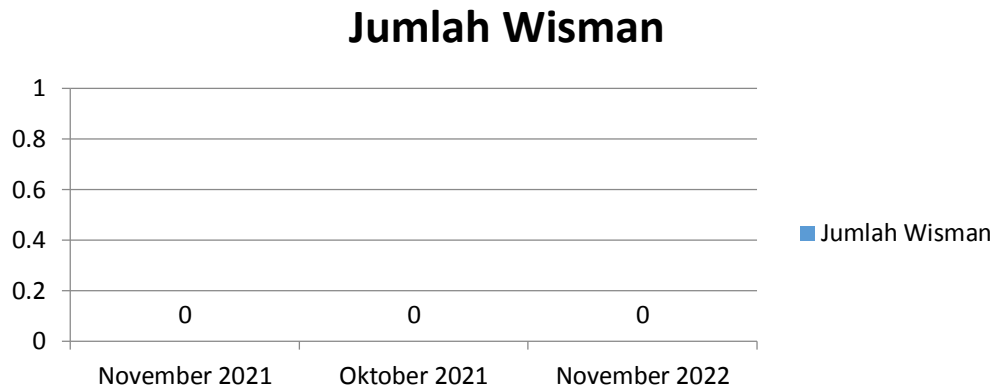
Secara keseluruhan jumlah wisatawan mancanegara (wisman) yang datang pada November 2022 melalui pintu masuk Bandara Ahmad Yani tercatat sebanyak 0 orang.

Perkembangan jumlah wisman bulan November 2021, Oktober 2022 dan November 2022 serta perbandingan jumlah wisman yang masuk melalui pintu masuk bandara Ahmad Yani disajikan pada Tabel 4 dan Grafik 2 berikut.

Tabel 4.
Perkembangan Jumlah Kunjungan Wisman Melalui Pintu Masuk Bandara
Ahmad Yani Bulan November 2021, Oktober 2022 dan November 2022

Kelompok	Jumlah Kunjungan Wisman			% Perubahan November'22 thd November '21	% Perubahan November'22 thd Oktober '22
	November 2021	Oktober 2022	November 2022		
(1)	(2)	(3)	(4)	(5)	(6)
Tol Pintu Masuk					
Bandara Ahmad Yani	0	0	0	0	0

Grafik 2.
Perbandingan Jumlah Wisman Melalui Pintu Masuk Bandara Ahmad Yani
Periode November 2021 – November 2022



Peringkat jumlah wisman terbanyak menurut asal kewarganegaraan dan menurut kedatangan di bandara Ahmad Yani disajikan pada Tabel 5.

Tabel 5.
Jumlah Wisman Yang Masuk Melalui Bandara Ahmad Yani
Tahun 2021 – November 2022

No	Kebangsaan	Jumlah Wisman	
		Januari –Desember 2021	Januari-November 2022
1	2	3	4
1	Malaysia	0	0
2	Singapura	0	0
3	India	0	0
4	China	0	0
5	Amerika Serikat	0	0
6	Australia	0	0
7	Korea Selatan	0	0
8	Jepang	0	0
9	Inggris	0	0
10	Belanda	0	0
11	Rusia	0	0
12	Lainnya	0	0
Jumlah		0	0

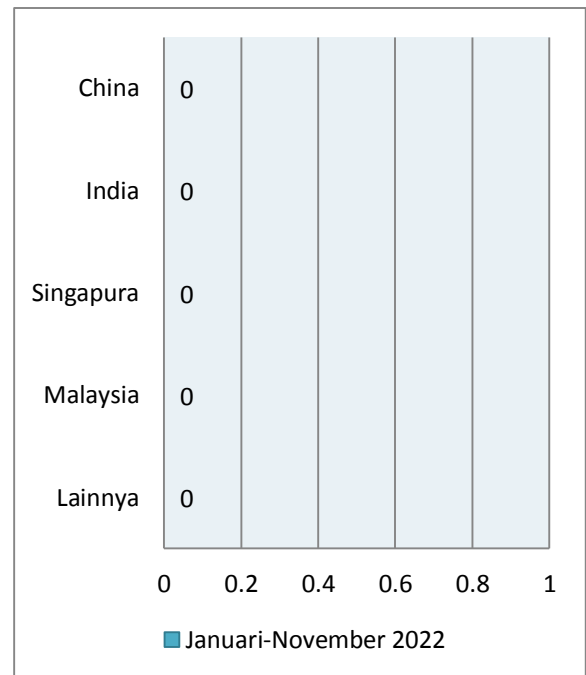
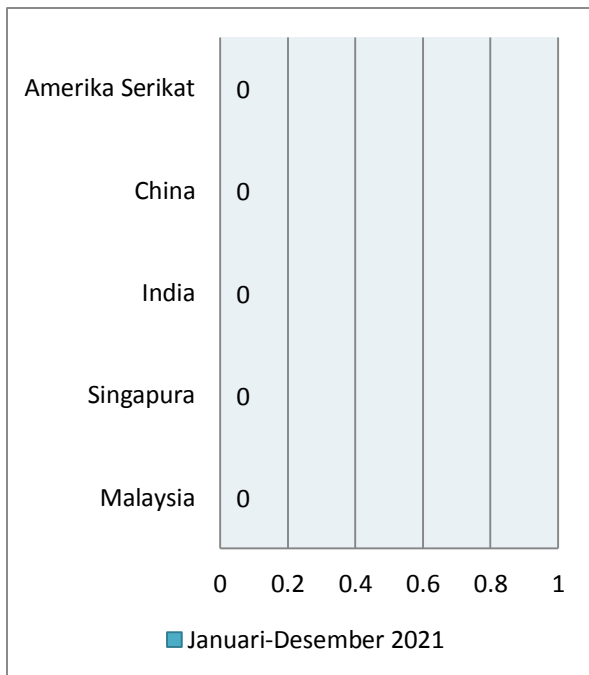
Data jumlah wisman secara total selama periode Tahun 2021 dan 2022 melalui pintu masuk bandara Ahmad Yani Semarang disajikan pada Tabel 6.

Tabel 6.
Jumlah Wisatawan Mancanegara (Wisman)
Melalui Bandara Ahmad Yani Tahun 2021 dan Januari-November 2022

Tahun	Bulan	JumlahWisman (kunjungan) Ahmad Yani
(1)	(2)	(3)
2021	Januari	0
	Februari	0
	Maret	2
	April	2
	Mei	1
	Juni	3
	Juli	0
	Agustus	0
	September	0
	Oktober	0
	November	0
	Desember	0
Kumulatif Januari – Desember 2021		8
2022	Januari	0
	Februari	0
	Maret	0
	April	0
	Mei	0
	Juni	0
	Juli	0
	Agustus	0
	September	0
	Oktober	0
	November	0
Kumulatif Januari-November2022		0
Perubahan November 2022		Jumlah (orang) -
Thd Oktober 2021		Persen -
Perubahan Kumulatif Januari-November 2022		Jumlah (orang) -8
Thd Januari-Desember 2021		Persen -100

Jumlah wisman yang berkunjung melalui pintu masuk bandara Ahmad Yani pada bulan Januari-Desember 2021 dan Januari-November 2022 disajikan pada Grafik 3 berikut.

Grafik 3.
Kunjungan Wisman Terbesar Menurut Kebangsaan Bulan Januari-Desember 2021 dan Januari-November 2022



Untuk informasi lebih lanjut hubungi:



Fachruddin Tri Ubajani, S.Si, M.Si
Kepala BPS Kota Semarang

☎ (024) 3546413

✉ Bps3374@bps.go.id

Konten Berita Resmi Statistik dilindungi oleh Undang-Undang, hak cipta melekat pada Badan Pusat Statistik. Dilarang mengumumkan, mendistribusikan, mengkomunikasikan, dan/atau menggandakan sebagian atau seluruh isi tulisan ini untuk tujuan komersial tanpa izin tertulis dari Badan Pusat Statistik.



**BADAN PUSAT STATISTIK
KOTA SEMARANG**

Jl. Inspeksi Kali Semarang No.1, Semarang-Jawa Tengah

Telp : (024) 3546413, Fax : (024) 3546413

Homepage : <http://semarangkota.bps.go.id> E-mail : bps3374@bps.go.id

