



BADAN PUSAT STATISTIK
KOTA SEMARANG

BERITA RESMI STATISTIK

No 93/06/3374.Th.V, 5 Juni 2023



Perkembangan Statistik Pariwisata Kota Semarang April 2023

- TPK Hotel berbintang di Kota Semarang pada bulan April 2023 sebesar 49,34 persen.
 - Rata-rata Lama Menginap (RLM) tamu hotel bintang 1,34 malam.
-



-
- Selama Bulan April 2023 tidak ada wisman yang datang melalui pintu masuk Bandara Ahmad Yani.
 - Tingkat Penghunian Kamar (TPK) hotel berbintang di Kota Semarang pada bulan April 2023 tercatat sebesar 49,34 persen, mengalami penurunan sebesar 4,3 poin dibanding TPK Maret 2023 yang tercatat sebesar 53,64 persen.
 - TPK bulan April 2023 tertinggi terjadi pada hotel bintang 4 yaitu sebesar 54,39 persen dan terendah hotel bintang 1 sebesar 34,51 persen.
 - Rata-rata Lama Menginap (RLM) tamu hotel bintang pada bulan April 2023 tercatat sebesar 1,34 malam, mengalami penurunan dari bulan Maret 2023 sebesar 0,06 poin.
 - Pada bulan April 2023, RLM mancanegara tercatat sebesar 1,75 malam, naik 0,16 poin dibandingkan bulan sebelumnya. Sedangkan untuk RLM domestik tercatat 1,33 malam, mengalami penurunan 0,07 poin dibandingkan dengan periode Maret 2023.

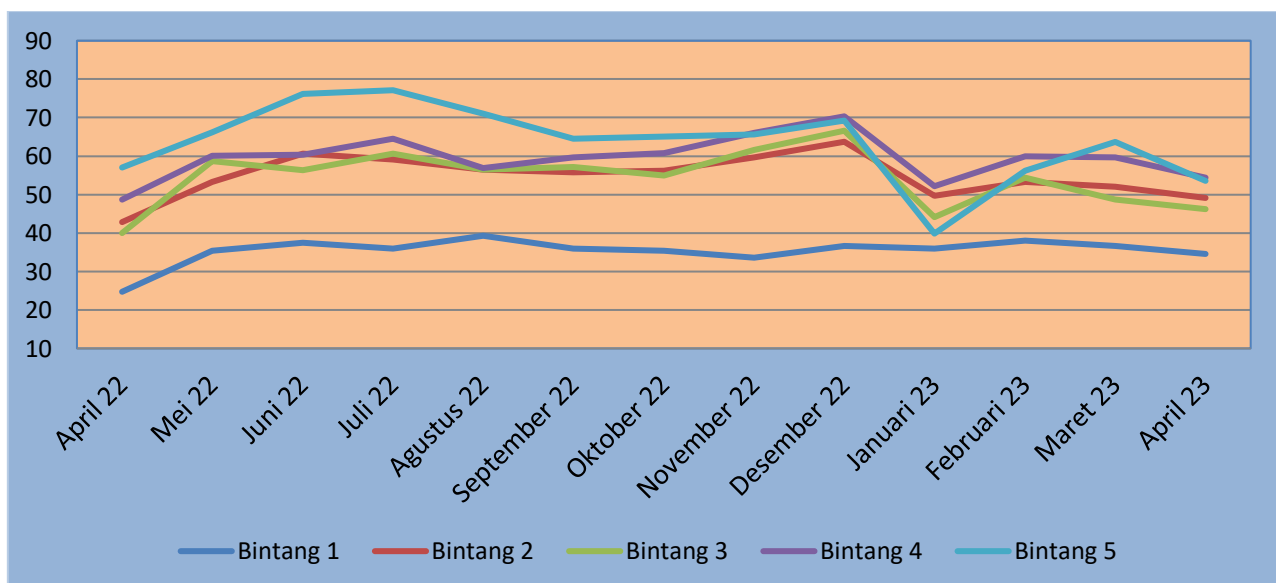
1. Tingkat Penghunian Kamar Hotel Berbintang

Tingkat Penghunian Kamar (TPK) hotel berbintang di Kota Semarang periode April 2023 tercatat sebesar 49,34 persen atau mengalami penurunan sebesar 4,3 poin dibandingkan bulan Maret 2023, dimana hal tersebut dipengaruhi oleh penurunan TPK yang terjadi pada semua kelas hotel berbintang. Sedangkan TPK April 2023 dibandingkan April 2022 mengalami kenaikan sebesar 5,97 poin, yang dipengaruhi oleh kenaikan TPK pada kelas hotel bintang 1, bintang 2, bintang 3 dan bintang 4. Tingkat Penghunian Kamar (TPK) hotel berbintang selama periode April 2022, Maret 2023 dan April 2023 disajikan pada Tabel 1.

Tabel 1.
Tingkat Penghunian Kamar (TPK) Hotel Bintang Di Kota Semarang
Periode April 2022, Maret 2023 dan April 2023

Kelas Hotel	TPK (%)			Perubahan April 2023 Terhadap April 2022	Perubahan April 2023 Terhadap Maret 2023
	April 2022	Maret 2023	April 2023		
(1)	(2)	(3)	(4)	(5)	(6)
Bintang 1	24,73	36,59	34,51	9,78	(2,08)
Bintang 2	42,84	52,03	49,16	6,32	(2,87)
Bintang 3	39,99	48,74	46,28	6,29	(2,46)
Bintang 4	48,68	59,72	54,39	5,71	(5,33)
Bintang 5	57,01	63,73	53,55	(3,41)	(10,18)
Total	43,37	53,64	49,34	5,97	(4,30)

Grafik 1.
Perkembangan TPK Hotel Berbintang di Kota Semarang April 2022 – April 2023



Dilihat menurut klasifikasi hotel TPK tertinggi di bulan April 2023 terjadi pada hotel bintang 4 sebesar 54,39 persen, diikuti hotel bintang 5 yang mencapai 53,55 persen, bintang 2 sebesar 49,16 persen, bintang 3 sebesar 46,28 persen, dan terendah pada hotel bintang 1 sebesar 34,51. Perkembangan Tingkat Penghunian Kamar Hotel Bintang di Kota Semarang pada periode April 2022 – April 2023 disajikan pada Grafik 1.

2. Rata-rata Lama Menginap Tamu Asing dan Domestik

Rata-rata Lama Menginap (RLM) seluruh tamu hotel bintang pada bulan April 2023 tercatat sebesar 1,34 malam, mengalami penurunan dibandingkan dengan bulan Maret 2023. Jika dirinci menurut tamu hotel bintang, pada bulan April 2023 angka rata-rata lama menginap tamu asing (mancanegara) adalah selama 1,75 malam dan untuk tamu Indonesia (domestik) selama 1,33 malam. Dibanding bulan Maret, RLM mancanegara pada periode April mengalami kenaikan 0,16 poin, sedangkan RLM domestik mengalami penurunan sebesar 0,07 poin. RLM mancanegara apabila dilihat menurut kelas bintangnya, mengalami kenaikan pada hotel bintang 2, bintang 3 dan bintang 4. Sedangkan RLM Domestik mengalami penurunan pada semua kelas hotel berbintang. Rata-rata lama menginap (RLM) tamu asing (mancanegara) dan Indonesia (domestik) yang dirinci menurut kelas bintang, disajikan pada Tabel 2.

Tabel 2.
Rata-Rata Lama Menginap (RLM) Tamu Hotel Bintang
Di Kota Semarang Periode Maret 2023 – April 2023

Kelas Hotel	Maret 2023			April 2023		
	Asing	Domestik	Total	Asing	Domestik	Total
(1)	(2)	(3)	(4)	(5)	(6)	(7)
Bintang 1	0,00	1,34	1,34	0,00	1,26	1,26
Bintang 2	1,50	1,27	1,27	1,65	1,25	1,25
Bintang 3	2,05	1,41	1,42	2,21	1,32	1,33
Bintang 4	1,45	1,46	1,46	1,72	1,39	1,39
Bintang 5	1,49	1,49	1,49	1,46	1,40	1,40
Total	1,59	1,40	1,40	1,75	1,33	1,34

Perubahan RLM mancanegara dan domestik periode Maret – April 2023 menurut klasifikasi kelas bintang disajikan pada Tabel 3.

Tabel 3.
Perubahan RLM Menurut Tamu dan Klasifikasi Hotel Bintang
Di Kota Semarang Periode Maret – April 2023

No	Kelas Hotel	Perubahan April 2023 terhadap Maret 2023 (malam)		
		Asing	Domestik	Total
(1)	(2)	(3)	(4)	(5)
1	Bintang 1	0	(0,08)	(0,08)
2	Bintang 2	0,15	(0,02)	(0,02)
3	Bintang 3	0,16	(0,09)	(0,09)
4	Bintang 4	0,27	(0,07)	(0,07)
5	Bintang 5	(0,03)	(0,09)	(0,09)
	TOTAL	0,16	(0,07)	(0,06)

3. Jumlah Kunjungan Wisatawan Mancanegara Melalui Pintu Masuk Bandara Ahmad Yani

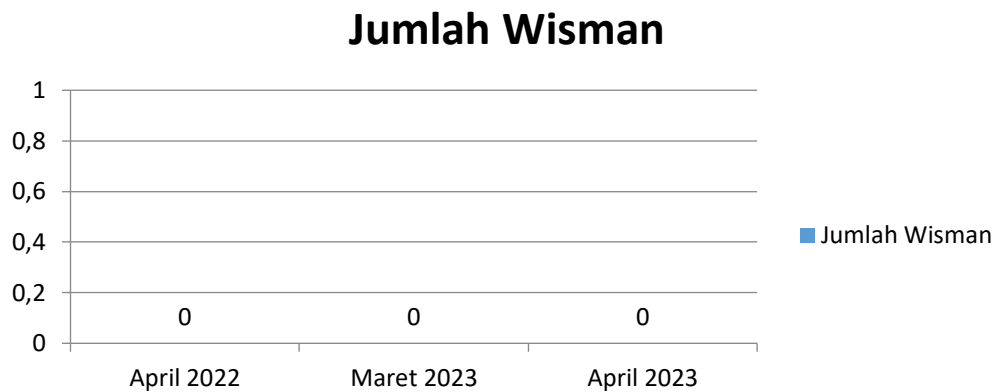
Secara keseluruhan jumlah wisatawan mancanegara (wisman) yang datang pada April 2023 melalui pintu masuk Bandara Ahmad Yani tercatat sebanyak 0 orang.

Perkembangan jumlah wisman bulan April 2022, Maret 2023 dan April 2023 serta perbandingan jumlah wisman yang masuk melalui pintu masuk bandara Ahmad Yani disajikan pada Tabel 4 dan Grafik 2 berikut.

Tabel 4.
Perkembangan Jumlah Kunjungan Wisman Melalui Pintu Masuk Bandara
Ahmad Yani Bulan April 2022, Maret 2023 dan April 2023

Kelompok	Jumlah Kunjungan Wisman			% Perubahan April'23 thd April '22	% Perubahan April'23 thd Maret'23
	April 2022	Maret 2022	April 2023		
(1)	(2)	(3)	(4)	(5)	(6)
Tol Pintu Masuk					
Bandara Ahmad Yani	0	0	0	0	0

Grafik 2.
Perbandingan Jumlah Wisman Melalui Pintu Masuk Bandara Ahmad Yani
Periode April 2022 – April 2023



Peringkat jumlah wisman terbanyak menurut asal kewarganegaraan dan menurut kedatangan di bandara Ahmad Yani disajikan pada Tabel 5.

Tabel 5.
Jumlah Wisman Yang Masuk Melalui Bandara Ahmad Yani
Tahun 2022 – April 2023

No	Kebangsaan	Jumlah Wisman	
		Januari –Desember 2022	Januari-April 2023
1	2	3	4
1	Malaysia	0	0
2	Singapura	0	0
3	India	0	0
4	China	0	0
5	Amerika Serikat	0	0
6	Australia	0	0
7	Korea Selatan	0	0
8	Jepang	0	0
9	Inggris	0	0
10	Belanda	0	0
11	Rusia	0	0
12	Lainnya	0	0
Jumlah		0	0

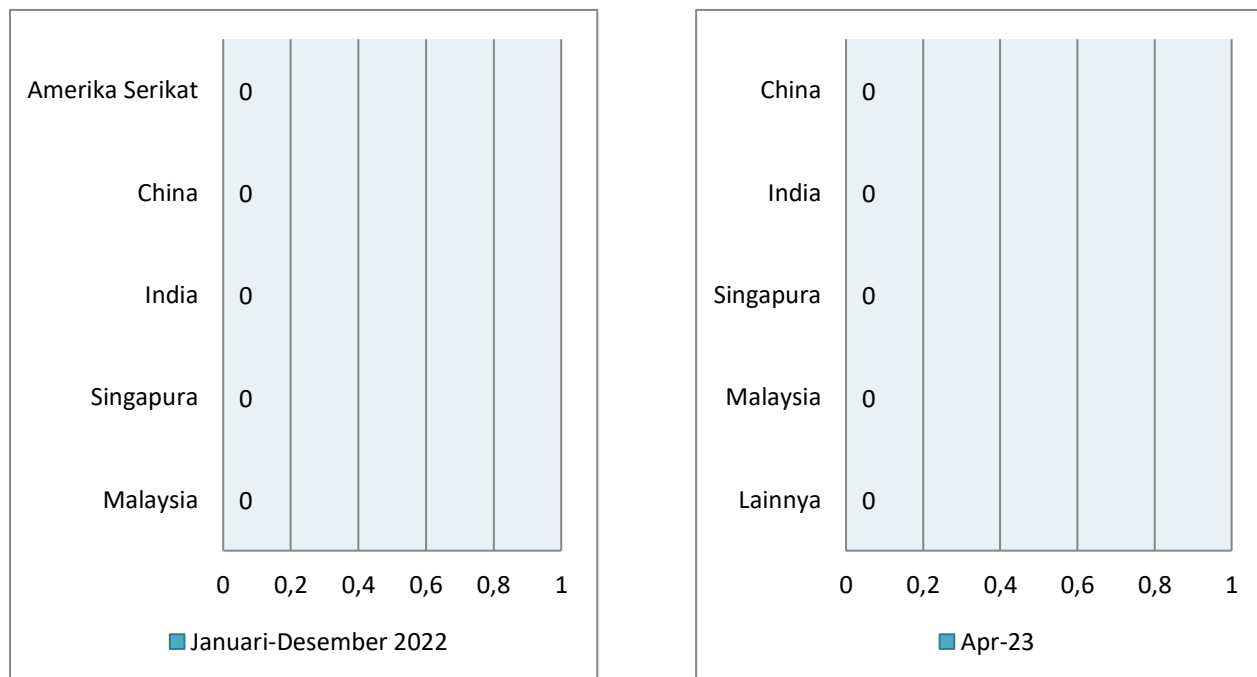
Data jumlah wisman secara total selama periode Tahun 2022 s.d April 2023 melalui pintu masuk bandara Ahmad Yani Semarang disajikan pada Tabel 6.

Tabel 6.
Jumlah Wisatawan Mancanegara (Wisman)
Melalui Bandara Ahmad Yani Tahun 2022 dan Januari-April 2023

Tahun	Bulan	Jumlah Wisman (kunjungan) Ahmad Yani
(1)	(2)	(3)
2022	Januari	0
	Februari	0
	Maret	0
	April	0
	Mei	0
	Juni	0
	Juli	0
	Agustus	0
	September	0
	Oktober	0
	November	0
	Desember	0
Kumulatif Januari – Desember 2022		0
2023	Januari	0
	Februari	0
	Maret	0
	April	0
Kumulatif 2023		Jumlah (orang) 0
Perubahan April 2023		Jumlah (orang) 0
Thd Maret 2023		Persen 0
Perubahan Kumulatif Maret 2023		Jumlah (orang) 0
Thd Januari-Desember 2022		Persen 0

Jumlah wisman yang berkunjung melalui pintu masuk bandara Ahmad Yani pada bulan Januari-Desember 2022 dan 2023 disajikan pada Grafik 3 berikut.

Grafik 3.
Kunjungan Wisman Terbesar Menurut Kebangsaan Tahun 2022 dan Januari-April 2023



Untuk informasi lebih lanjut hubungi:



Fachruddin Tri Ubajani, S.Si, M.Si
Kepala BPS Kota Semarang

☎ (024) 3546413
✉ Bps3374@bps.go.id

Konten Berita Resmi Statistik dilindungi oleh Undang-Undang, hak cipta melekat pada Badan Pusat Statistik. Dilarang mengumumkan, mendistribusikan, mengkomunikasikan, dan/atau menggandakan sebagian atau seluruh isi tulisan ini untuk tujuan komersial tanpa izin tertulis dari Badan Pusat Statistik.



**BADAN PUSAT STATISTIK
KOTA SEMARANG**

Jl. Inspeksi Kali Semarang No.1, Semarang-Jawa Tengah
Telp : (024) 3546413, Fax : (024) 3546413
Homepage : <http://semarangkota.bps.go.id> E-mail : bps3374@bps.go.id

