



BADAN PUSAT STATISTIK
KOTA SEMARANG

BERITA RESMI STATISTIK

No 95/07/3374.Th.V, 3 Juli 2023



Perkembangan Statistik Pariwisata Kota Semarang Mei 2023

- TPK Hotel berbintang di Kota Semarang pada bulan Mei 2023 sebesar 51,11 persen.
 - Rata-rata Lama Menginap (RLM) tamu hotel bintang 1,31 malam.
-



-
- Selama Bulan Mei 2023 tidak ada wisman yang datang melalui pintu masuk Bandara Ahmad Yani.
 - Tingkat Penghunian Kamar (TPK) hotel berbintang di Kota Semarang pada bulan Mei 2023 tercatat sebesar 51,11 persen, mengalami kenaikan sebesar 1,77 poin dibanding TPK April 2023 yang tercatat sebesar 49,34 persen.
 - TPK bulan Mei 2023 tertinggi terjadi pada hotel bintang 5 yaitu sebesar 59,31 persen dan terendah hotel bintang 1 sebesar 34,25 persen.
 - Rata-rata Lama Menginap (RLM) tamu hotel bintang pada bulan Mei 2023 tercatat sebesar 1,31 malam, mengalami penurunan dari bulan April 2023 sebesar 0,03 poin.
 - Pada bulan Mei 2023, RLM mancanegara tercatat sebesar 1,60 malam, turun 0,15 poin dibandingkan bulan sebelumnya. Sedangkan untuk RLM domestik tercatat 1,31 malam, mengalami penurunan 0,02 poin dibandingkan dengan periode April 2023.

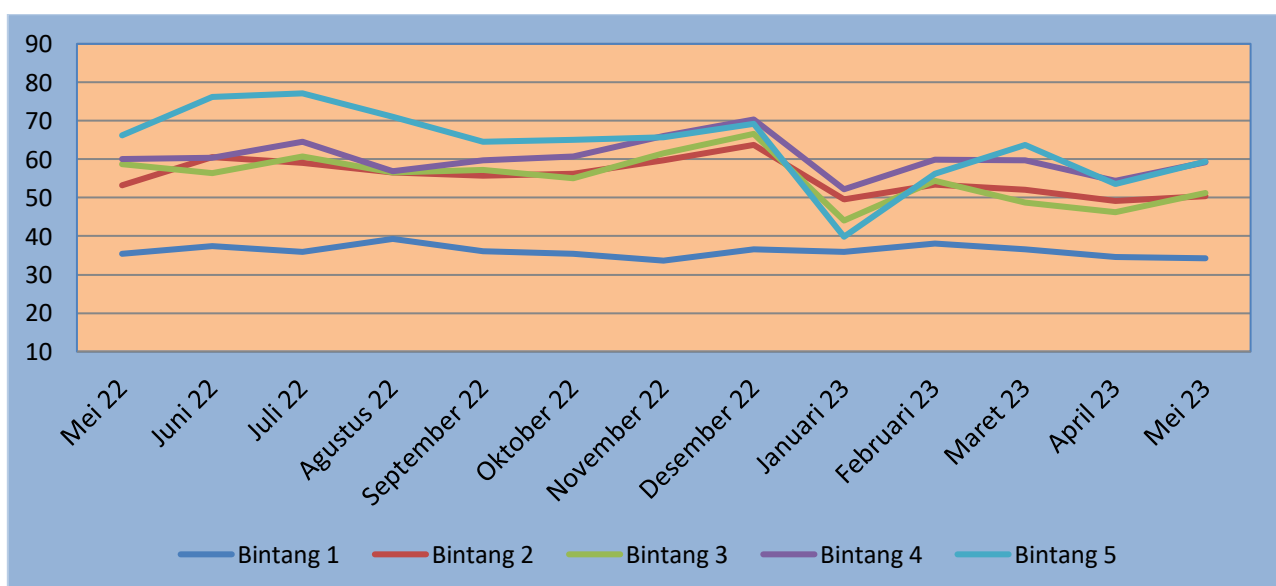
1. Tingkat Penghunian Kamar Hotel Berbintang

Tingkat Penghunian Kamar (TPK) hotel berbintang di Kota Semarang periode Mei 2023 tercatat sebesar 51,11 persen atau mengalami kenaikan sebesar 1,77 poin dibandingkan bulan April 2023, dimana hal tersebut dipengaruhi oleh kenaikan TPK yang terjadi pada hotel bintang 2, bintang 3, bintang 4 dan bintang 5. Sedangkan TPK Mei 2023 dibandingkan Mei 2022 mengalami penurunan sebesar 5,30 poin, yang dipengaruhi oleh penurunan TPK pada semua kelas hotel berbintang. Tingkat Penghunian Kamar (TPK) hotel berbintang selama periode Mei 2022, April 2023 dan Mei 2023 disajikan pada Tabel 1.

Tabel 1.
Tingkat Penghunian Kamar (TPK) Hotel Bintang Di Kota Semarang
Periode Mei 2022, April 2023 dan Mei 2023

Kelas Hotel	TPK (%)			Perubahan Mei 2023 Terhadap Mei 2022	Perubahan Mei 2023 Terhadap April 2023
	Mei 2022	April 2023	Mei 2023		
(1)	(2)	(3)	(4)	(5)	(6)
Bintang 1	35,44	34,51	34,25	(1,19)	(0,26)
Bintang 2	53,30	49,16	50,45	(2,85)	1,29
Bintang 3	58,65	46,28	51,19	(7,46)	4,91
Bintang 4	60,03	54,39	59,16	(0,87)	4,77
Bintang 5	66,17	53,55	59,31	(6,86)	5,76
Total	56,41	49,34	51,11	(5,30)	1,77

Grafik 1.
Perkembangan TPK Hotel Berbintang di Kota Semarang Mei 2022 – Mei 2023



Dilihat menurut klasifikasi hotel TPK tertinggi di bulan Mei 2023 terjadi pada hotel bintang 5 sebesar 59,31 persen, diikuti hotel bintang 4 yang mencapai 59,16 persen, bintang 3 sebesar 51,19 persen, bintang 2 sebesar 50,45 persen, dan terendah pada hotel bintang 1 sebesar 34,25. Perkembangan Tingkat Penghunian Kamar Hotel Bintang di Kota Semarang pada periode Mei 2022 – Mei 2023 disajikan pada Grafik 1.

2. Rata-rata Lama Menginap Tamu Asing dan Domestik

Rata-rata Lama Menginap (RLM) seluruh tamu hotel bintang pada bulan Mei 2023 tercatat sebesar 1,31 malam, mengalami penurunan dibandingkan dengan bulan April 2023. Jika dirinci menurut tamu hotel bintang, pada bulan Mei 2023 angka rata-rata lama menginap tamu asing (mancanegara) adalah selama 1,60 malam dan untuk tamu Indonesia (domestik) selama 1,31 malam. Dibanding bulan April, RLM mancanegara pada periode Mei mengalami penurunan 0,05 poin, sedangkan RLM domestik mengalami penurunan sebesar 0,03 poin. RLM mancanegara apabila dilihat menurut kelas bintangnya, mengalami penurunan pada kelas hotel bintang 2, bintang 3 dan bintang 4. Sedangkan RLM Domestik mengalami penurunan pada kelas hotel bintang 1, bintang 2 dan bintang 4. Rata-rata lama menginap (RLM) tamu asing (mancanegara) dan Indonesia (domestik) yang dirinci menurut kelas bintang, disajikan pada Tabel 2.

Tabel 2.
Rata-Rata Lama Menginap (RLM) Tamu Hotel Bintang
Di Kota Semarang Periode April 2023 – Mei 2023

Kelas Hotel	April 2023			Mei 2023		
	Asing	Domestik	Total	Asing	Domestik	Total
(1)	(2)	(3)	(4)	(5)	(6)	(7)
Bintang 1	0,00	1,26	1,26	0,00	1,25	1,25
Bintang 2	1,65	1,25	1,25	1,17	1,19	1,19
Bintang 3	2,21	1,32	1,33	1,80	1,40	1,40
Bintang 4	1,72	1,39	1,39	1,60	1,36	1,37
Bintang 5	1,46	1,40	1,40	1,53	1,42	1,43
Total	1,75	1,33	1,34	1,60	1,31	1,31

Perubahan RLM mancanegara dan domestik periode April – Mei 2023 menurut klasifikasi kelas bintang disajikan pada Tabel 3.

Tabel 3.
Perubahan RLM Menurut Tamu dan Klasifikasi Hotel Bintang
Di Kota Semarang Periode April – Mei 2023

No	Kelas Hotel	Perubahan Mei 2023 terhadap April 2023 (malam)		
		Asing	Domestik	Total
(1)	(2)	(3)	(4)	(5)
1	Bintang 1	0	(0,01)	(0,01)
2	Bintang 2	(0,48)	(0,06)	(0,06)
3	Bintang 3	(0,41)	0,08	0,07
4	Bintang 4	(0,12)	(0,03)	(0,02)
5	Bintang 5	0,07	0,02	0,03
	TOTAL	(0,15)	(0,02)	(0,03)

3. Jumlah Kunjungan Wisatawan Mancanegara Melalui Pintu Masuk Bandara Ahmad Yani

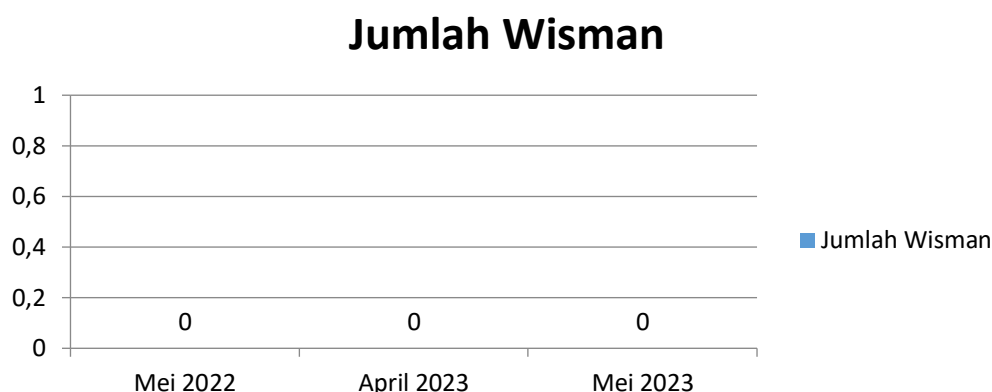
Secara keseluruhan jumlah wisatawan mancanegara (wisman) yang datang pada Mei 2023 melalui pintu masuk Bandara Ahmad Yani tercatat sebanyak 0 orang.

Perkembangan jumlah wisman bulan Mei 2022, April 2023 dan Mei 2023 serta perbandingan jumlah wisman yang masuk melalui pintu masuk bandara Ahmad Yani disajikan pada Tabel 4 dan Grafik 2 berikut.

Tabel 4.
Perkembangan Jumlah Kunjungan Wisman Melalui Pintu Masuk Bandara
Ahmad Yani Bulan Mei 2022, April 2023 dan Mei 2023

Kelompok	Jumlah Kunjungan Wisman			% Perubahan Mei'23 thd Mei '22	% Perubahan Mei'23 thd April '23
	Mei 2022	April 2022	Mei 2023		
(1)	(2)	(3)	(4)	(5)	(6)
Tol Pintu Masuk					
Bandara Ahmad Yani	0	0	0	0	0

Grafik 2.
Perbandingan Jumlah Wisman Melalui Pintu Masuk Bandara Ahmad Yani
Periode Mei 2022 – Mei 2023



Peringkat jumlah wisman terbanyak menurut asal kewarganegaraan dan menurut kedatangan di bandara Ahmad Yani disajikan pada Tabel 5.

Tabel 5.
Jumlah Wisman Yang Masuk Melalui Bandara Ahmad Yani
Tahun 2022 – Mei 2023

No	Kebangsaan	Jumlah Wisman	
		Januari –Desember 2022	Januari-Mei 2023
1	2	3	4
1	Malaysia	0	0
2	Singapura	0	0
3	India	0	0
4	China	0	0
5	Amerika Serikat	0	0
6	Australia	0	0
7	Korea Selatan	0	0
8	Jepang	0	0
9	Inggris	0	0
10	Belanda	0	0
11	Rusia	0	0
12	Lainnya	0	0
	Jumlah	0	0

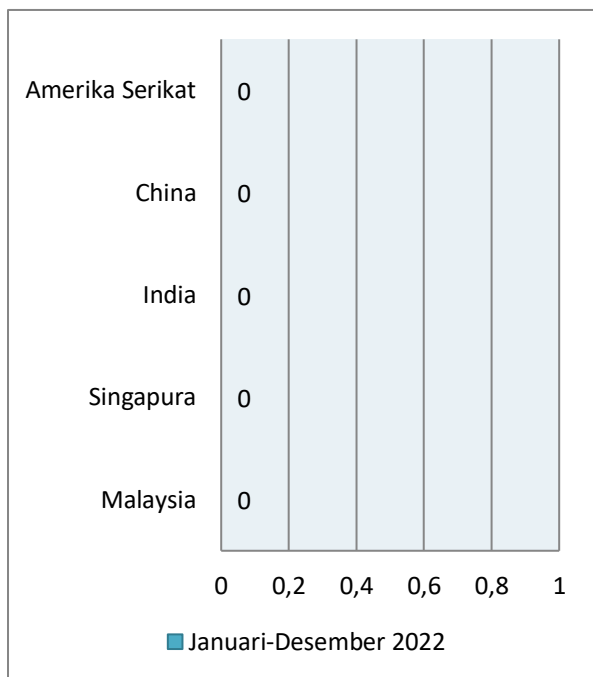
Data jumlah wisman secara total selama periode Tahun 2022 s.d Mei 2023 melalui pintu masuk bandara Ahmad Yani Semarang disajikan pada Tabel 6.

Tabel 6.
Jumlah Wisatawan Mancanegara (Wisman)
Melalui Bandara Ahmad Yani Tahun 2022 dan Januari-Mei 2023

Tahun	Bulan	Jumlah Wisman (kunjungan) Ahmad Yani
(1)	(2)	(3)
2022	Januari	0
	Februari	0
	Maret	0
	April	0
	Mei	0
	Juni	0
	Juli	0
	Agustus	0
	September	0
	Oktober	0
	November	0
	Desember	0
Kumulatif Januari – Desember 2022		0
2023	Januari	0
	Februari	0
	Maret	0
	April	0
	Mei	0
Kumulatif 2023		Jumlah (orang)
Perubahan April 2023		Jumlah (orang)
Thd Maret 2023		Persen
Perubahan Kumulatif Maret 2023		Jumlah (orang)
Thd Januari-Desember 2022		Persen

Jumlah wisman yang berkunjung melalui pintu masuk bandara Ahmad Yani pada bulan Januari-Desember 2022 dan 2023 disajikan pada Grafik 3 berikut.

Grafik 3.
Kunjungan Wisman Terbesar Menurut Kebangsaan Tahun 2022 dan Januari-Mei 2023





Untuk informasi lebih lanjut hubungi:



Fachruddin Tri Ubajani, S.Si, M.Si
Kepala BPS Kota Semarang

☎ (024) 3546413

✉ Bps3374@bps.go.id

Konten Berita Resmi Statistik dilindungi oleh Undang-Undang, hak cipta melekat pada Badan Pusat Statistik. Dilarang mengumumkan, mendistribusikan, mengkomunikasikan, dan/atau menggandakan sebagian atau seluruh isi tulisan ini untuk tujuan komersial tanpa izin tertulis dari Badan Pusat Statistik.



**BADAN PUSAT STATISTIK
KOTA SEMARANG**

Jl. Inspeksi Kali Semarang No.1, Semarang-Jawa Tengah

Telp : (024) 3546413, Fax : (024) 3546413

Homepage : <http://semarangkota.bps.go.id> E-mail : bps3374@bps.go.id

