



BADAN PUSAT STATISTIK
KOTA SEMARANG

BERITA RESMI STATISTIK

No 99/09/3374.Th.V, 1 September 2023



Perkembangan Statistik Pariwisata Kota Semarang Juli 2023

- TPK Hotel berbintang di Kota Semarang pada bulan Juli 2023 sebesar 62,23 persen.
 - Rata-rata Lama Menginap (RLM) tamu hotel bintang 1,35 malam.
-



-
- Selama Bulan Juli 2023 tidak ada wisman yang datang melalui pintu masuk Bandara Ahmad Yani.
 - Tingkat Penghunian Kamar (TPK) hotel berbintang di Kota Semarang pada bulan Juli 2023 tercatat sebesar 62,23 persen, mengalami kenaikan sebesar 3,16 poin dibanding TPK Juni 2023 yang tercatat sebesar 59,07 persen.
 - TPK bulan Juli 2023 tertinggi terjadi pada hotel bintang 4 yaitu sebesar 68,88 persen dan terendah hotel bintang 1 sebesar 39,50 persen.
 - Rata-rata Lama Menginap (RLM) tamu hotel bintang pada bulan Juli 2023 tercatat sebesar 1,35 malam, mengalami kenaikan dari bulan Juni 2023 sebesar 0,02 poin.
 - Pada bulan Juli 2023, RLM mancanegara tercatat sebesar 1,74 malam, naik 0,09 poin dibandingkan bulan sebelumnya. Sedangkan untuk RLM domestik tercatat 1,35 malam, mengalami kenaikan 0,02 poin dibandingkan dengan periode Juni 2023.

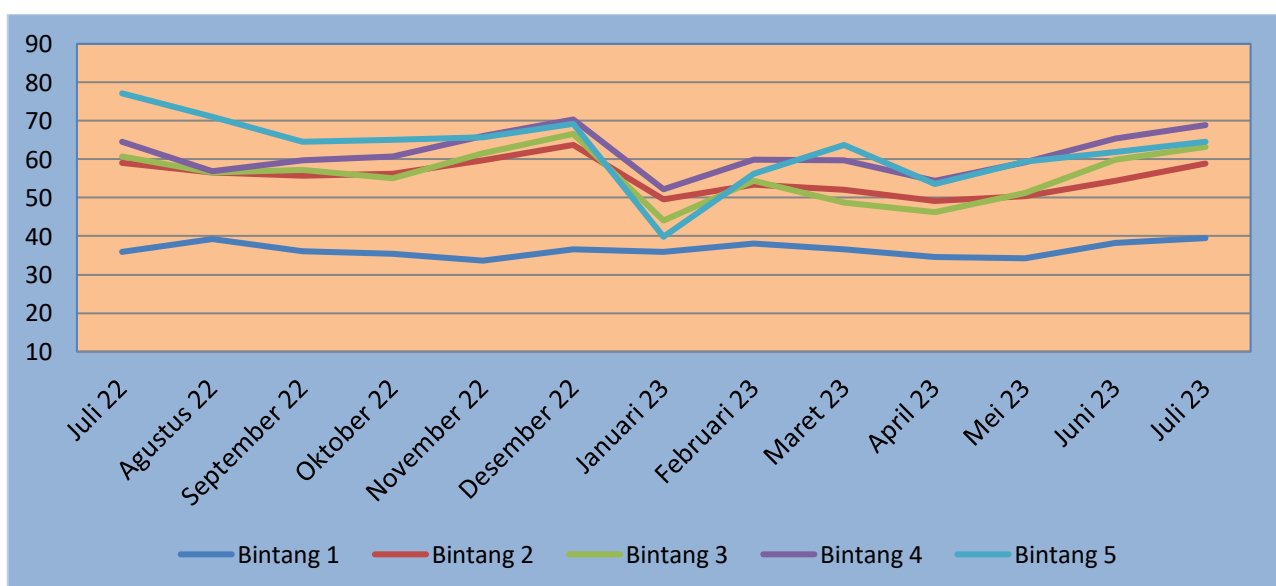
1. Tingkat Penghunian Kamar Hotel Berbintang

Tingkat Penghunian Kamar (TPK) hotel berbintang di Kota Semarang periode Juli 2023 tercatat sebesar 62,23 persen atau mengalami kenaikan sebesar 3,16 poin dibandingkan bulan Juni 2023, dimana hal tersebut dipengaruhi oleh kenaikan TPK yang terjadi pada semua kelas hotel berbintang. Sedangkan TPK Juli 2023 dibandingkan Juli 2022 mengalami kenaikan sebesar 1,56 poin, yang dipengaruhi oleh kenaikan TPK pada hotel Bintang 1, hotel Bintang 3 dan hotel Bintang 4. Tingkat Penghunian Kamar (TPK) hotel berbintang selama periode Juli 2022, Juni 2023 dan Juli 2023 disajikan pada Tabel 1.

Tabel 1.
Tingkat Penghunian Kamar (TPK) Hotel Bintang Di Kota Semarang
Periode Juli 2022, Juni 2023 dan Juli 2023

Kelas Hotel	TPK (%)			Perubahan Juli 2023 Terhadap Juli 2022	Perubahan Juli 2023 Terhadap Juni 2023
	Juli 2022	Juni 2023	Juli 2023		
(1)	(2)	(3)	(4)	(5)	(6)
Bintang 1	35,89	38,32	39,50	3,61	1,18
Bintang 2	59,07	54,46	58,95	(0,12)	4,49
Bintang 3	60,68	59,90	63,22	2,54	3,32
Bintang 4	64,51	65,43	68,88	4,37	3,45
Bintang 5	77,13	61,81	64,56	(12,57)	2,75
Total	60,67	59,07	62,23	1,56	3,16

Grafik 1.
Perkembangan TPK Hotel Berbintang di Kota Semarang Juli 2022 – Juli 2023



Dilihat menurut klasifikasi hotel TPK tertinggi di bulan Juli 2023 terjadi pada hotel bintang 4 sebesar 68,88 persen, diikuti hotel bintang 5 yang mencapai 64,56 persen, bintang 3 sebesar 63,22 persen, bintang 2 sebesar 58,95 persen, dan terendah pada hotel bintang 1 sebesar 39,50. Perkembangan Tingkat Penghunian Kamar Hotel Bintang di Kota Semarang pada periode Juli 2022 – Juli 2023 disajikan pada Grafik 1.

2. Rata-rata Lama Menginap Tamu Asing dan Domestik

Rata-rata Lama Menginap (RLM) seluruh tamu hotel bintang pada bulan Juli 2023 tercatat sebesar 1,35 malam, mengalami kenaikan dibandingkan dengan bulan Juni 2023. Jika dirinci menurut tamu hotel bintang, pada bulan Juli 2023 angka rata-rata lama menginap tamu asing (mancanegara) adalah selama 1,74 malam dan untuk tamu Indonesia (domestik) selama 1,35 malam. Dibanding bulan Juni, RLM mancanegara pada periode Juli mengalami kenaikan 0,09 poin, sedangkan RLM domestik mengalami kenaikan sebesar 0,02 poin. RLM mancanegara apabila dilihat menurut kelas bintangnya, mengalami kenaikan pada kelas hotel bintang 2, bintang 4 dan bintang 5. Sedangkan RLM Domestik mengalami kenaikan pada kelas hotel Bintang 1, bintang 2 dan bintang 3. Rata-rata lama menginap (RLM) tamu asing (mancanegara) dan Indonesia (domestik) yang dirinci menurut kelas bintang, disajikan pada Tabel 2.

Tabel 2.
Rata-Rata Lama Menginap (RLM) Tamu Hotel Bintang
Di Kota Semarang Periode Juni 2023 – Juli 2023

Kelas Hotel	Juni 2023			Juli 2023		
	Asing	Domestik	Total	Asing	Domestik	Total
(1)	(2)	(3)	(4)	(5)	(6)	(7)
Bintang 1	0,00	1,21	1,21	0,00	1,25	1,25
Bintang 2	1,72	1,21	1,21	1,94	1,28	1,28
Bintang 3	1,79	1,43	1,43	1,45	1,49	1,49
Bintang 4	1,88	1,33	1,33	1,93	1,29	1,29
Bintang 5	1,33	1,37	1,37	1,78	1,40	1,41
Total	1,65	1,33	1,33	1,74	1,35	1,35

Perubahan RLM mancanegara dan domestik periode Juni – Juli 2023 menurut klasifikasi kelas bintang disajikan pada Tabel 3.

Tabel 3.
Perubahan RLM Menurut Tamu dan Klasifikasi Hotel Bintang
Di Kota Semarang Periode Juni – Juli 2023

No	Kelas Hotel	Perubahan Juli 2023 terhadap Juni 2023 (malam)		
		Asing	Domestik	Total
(1)	(2)	(3)	(4)	(5)
1	Bintang 1	0	0,04	0,04
2	Bintang 2	0,22	0,07	0,07
3	Bintang 3	(0,34)	0,06	0,06
4	Bintang 4	0,05	(0,04)	(0,04)
5	Bintang 5	0,45	0,03	0,04
	TOTAL	0,09	0,02	0,02

3. Jumlah Kunjungan Wisatawan Mancanegara Melalui Pintu Masuk Bandara Ahmad Yani

Secara keseluruhan jumlah wisatawan mancanegara (wisman) yang datang pada Juli 2023 melalui pintu masuk Bandara Ahmad Yani tercatat sebanyak 0 orang.

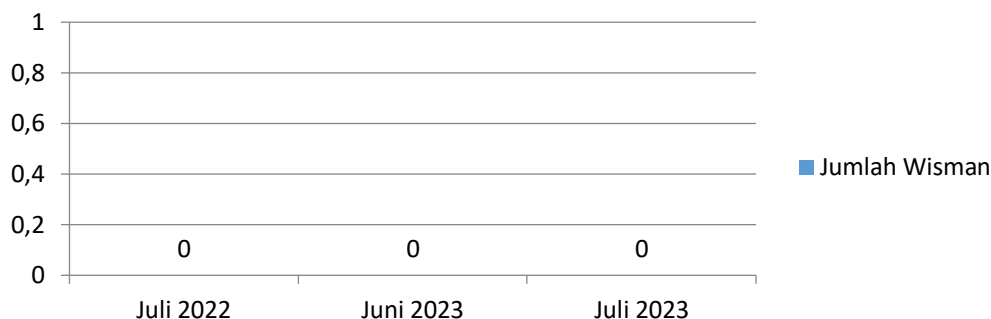
Perkembangan jumlah wisman bulan Juli 2022, Juli 2023 dan Juli 2023 serta perbandingan jumlah wisman yang masuk melalui pintu masuk bandara Ahmad Yani disajikan pada Tabel 4 dan Grafik 2 berikut.

Tabel 4.
Perkembangan Jumlah Kunjungan Wisman Melalui Pintu Masuk Bandara
Ahmad Yani Bulan Juli 2022, Juni 2023 dan Juli 2023

Kelompok	Jumlah Kunjungan Wisman			% Perubahan Juli'23 thd Juli '22	% Perubahan Juli'23 thd Juni '23
	Juli 2022	Juni 2022	Juli 2023		
(1)	(2)	(3)	(4)	(5)	(6)
Tol Pintu Masuk					
Bandara Ahmad Yani	0	0	0	0	0

Grafik 2.
Perbandingan Jumlah Wisman Melalui Pintu Masuk Bandara Ahmad Yani
Periode Juli 2022 – Juli 2023

Jumlah Wisman



Peringkat jumlah wisman terbanyak menurut asal kewarganegaraan dan menurut kedatangan di bandara Ahmad Yani disajikan pada Tabel 5.

Tabel 5.
Jumlah Wisman Yang Masuk Melalui Bandara Ahmad Yani
Tahun 2022 – Juli 2023

No	Kebangsaan	Jumlah Wisman	
		Januari –Desember 2022	Januari-Juli 2023
1	2	3	4
1	Malaysia	0	0
2	Singapura	0	0
3	India	0	0
4	China	0	0
5	Amerika Serikat	0	0
6	Australia	0	0
7	Korea Selatan	0	0
8	Jepang	0	0
9	Inggris	0	0
10	Belanda	0	0
11	Rusia	0	0
12	Lainnya	0	0
	Jumlah	0	0

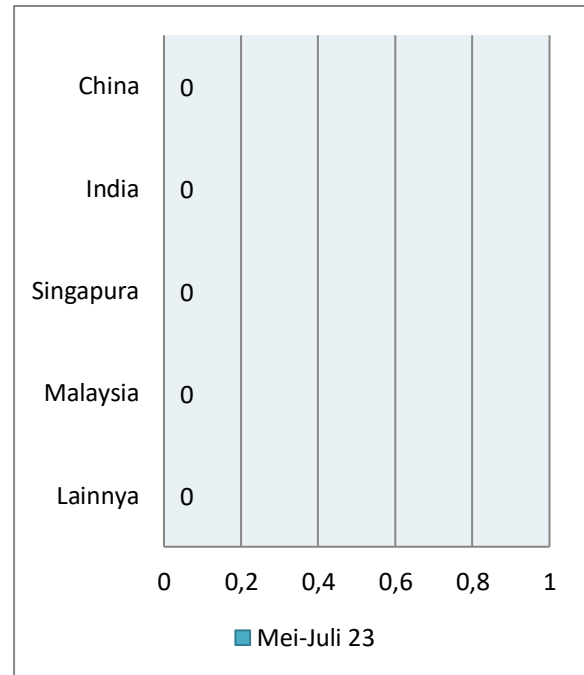
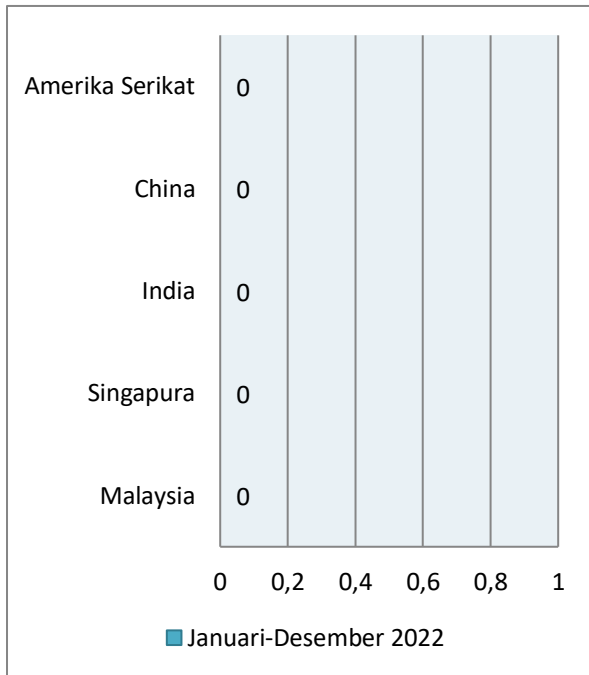
Data jumlah wisman secara total selama periode Tahun 2022 s.d Juli 2023 melalui pintu masuk bandara Ahmad Yani Semarang disajikan pada Tabel 6.

Tabel 6.
Jumlah Wisatawan Mancanegara (Wisman)
Melalui Bandara Ahmad Yani Tahun 2022 dan Januari-Juli 2023

Tahun	Bulan	JumlahWisman (kunjungan) Ahmad Yani
(1)	(2)	(3)
2022	Januari	0
	Februari	0
	Maret	0
	April	0
	Mei	0
	Juni	0
	Juli	0
	Agustus	0
	September	0
	Oktober	0
	November	0
	Desember	0
Kumulatif Januari – Desember 2022		0
2023	Januari	0
	Februari	0
	Maret	0
	April	0
	Mei	0
	Juni	0
	Juli	0
Kumulatif 2023		Jumlah (orang)
Perubahan Juni 2023		Jumlah (orang)
Thd Mei 2023		Persen
Perubahan Kumulatif Juni 2023		Jumlah (orang)
Thd Januari-Desember 2022		Persen

Jumlah wisman yang berkunjung melalui pintu masuk bandara Ahmad Yani pada bulan Januari-Desember 2022 dan 2023 disajikan pada Grafik 3 berikut.

Grafik 3.
Kunjungan Wisman Terbesar Menurut Kebangsaan Tahun 2022 dan Januari-Juli 2023



Untuk informasi lebih lanjut hubungi:



Fachruddin Tri Ubajani, S.Si, M.Si
Kepala BPS Kota Semarang

☎ (024) 3546413

✉ Bps3374@bps.go.id

Konten Berita Resmi Statistik dilindungi oleh Undang-Undang, hak cipta melekat pada Badan Pusat Statistik. Dilarang mengumumkan, mendistribusikan, mengkomunikasikan, dan/atau menggandakan sebagian atau seluruh isi tulisan ini untuk tujuan komersial tanpa izin tertulis dari Badan Pusat Statistik.



**BADAN PUSAT STATISTIK
KOTA SEMARANG**

Jl. Inspeksi Kali Semarang No.1, Semarang-Jawa Tengah

Telp : (024) 3546413, Fax : (024) 3546413

Homepage : <http://semarangkota.bps.go.id> E-mail : bps3374@bps.go.id

