



BADAN PUSAT STATISTIK
KOTA SEMARANG

BERITA RESMI STATISTIK

No 106/12/3374.Th.V, 1 Desember 2023



Perkembangan Statistik Pariwisata Kota Semarang Oktober 2023

- TPK Hotel berbintang di Kota Semarang pada bulan Oktober 2023 sebesar 57,04 persen.
 - Rata-rata Lama Menginap (RLM) tamu hotel bintang 1,49 malam.
-



-
- Selama Bulan Oktober 2023 tidak ada wisman yang datang melalui pintu masuk Bandara Ahmad Yani.
 - Tingkat Penghunian Kamar (TPK) hotel berbintang di Kota Semarang pada bulan Oktober 2023 tercatat sebesar 57,04 persen, mengalami penurunan sebesar 5,58 poin dibanding TPK September 2023 yang tercatat sebesar 62,62 persen.
 - TPK bulan Oktober 2023 tertinggi terjadi pada hotel bintang 4 yaitu sebesar 64,08 persen dan terendah hotel bintang 1 sebesar 42,25 persen.
 - Rata-rata Lama Menginap (RLM) tamu hotel bintang pada bulan Oktober 2023 tercatat sebesar 1,49 malam, mengalami penurunan dari bulan September 2023 sebesar 0,03 poin.
 - Pada bulan Oktober 2023, RLM mancanegara tercatat sebesar 2,46 malam, naik 0,36 poin dibandingkan bulan sebelumnya. Sedangkan untuk RLM domestik tercatat 1,48 malam, mengalami penurunan 0,04 poin dibandingkan dengan periode September 2023.

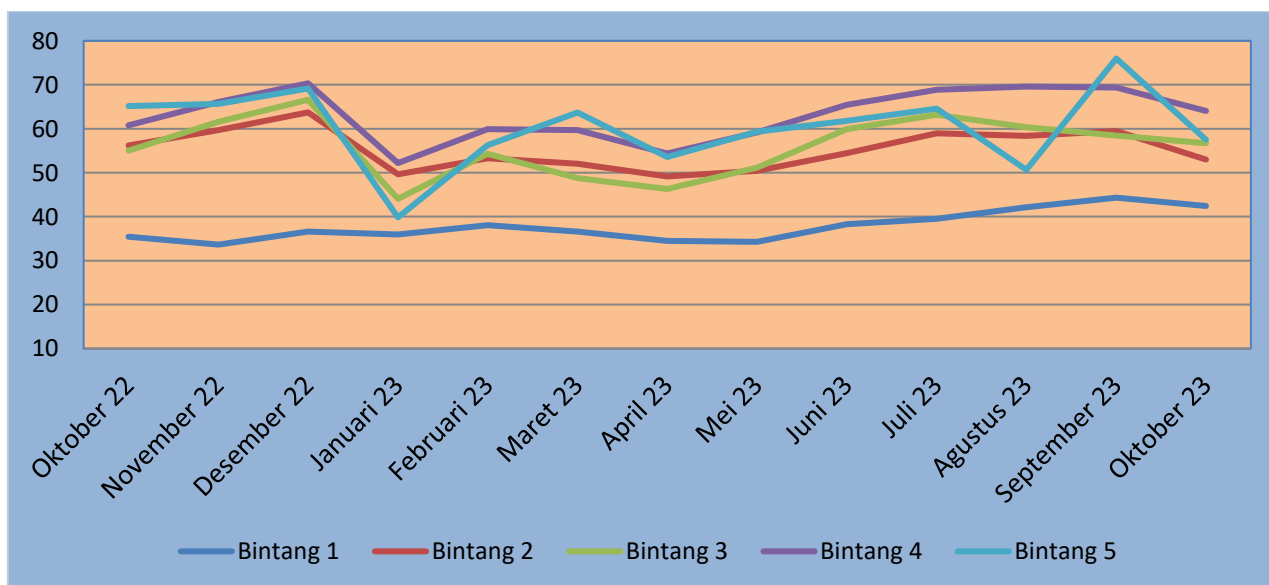
1. Tingkat Penghunian Kamar Hotel Berbintang

Tingkat Penghunian Kamar (TPK) hotel berbintang di Kota Semarang periode Oktober 2023 tercatat sebesar 57,04 persen atau mengalami penurunan sebesar 5,58 poin dibandingkan bulan September 2023, dimana hal tersebut dipengaruhi oleh penurunan TPK yang terjadi pada semua kelas hotel berbintang. Sedangkan jika TPK Oktober 2023 dibandingkan Oktober 2022 mengalami kenaikan sebesar 0,91 poin, yang dipengaruhi oleh kenaikan TPK pada Hotel Bintang 1, Hotel Bintang 3 dan Hotel Bintang 4. Tingkat Penghunian Kamar (TPK) hotel berbintang selama periode Oktober 2022, September 2023 dan Oktober 2023 disajikan pada Tabel 1.

Tabel 1.
Tingkat Penghunian Kamar (TPK) Hotel Bintang Di Kota Semarang
Periode Oktober 2022, September 2023 dan Oktober 2023

Kelas Hotel	TPK (%)			Perubahan Oktober 2023 Terhadap Oktober 2022	Perubahan Oktober 2023 Terhadap September 2023
	Oktober 2022	September 2023	Oktober 2023		
(1)	(2)	(3)	(4)	(5)	(6)
Bintang 1	35,43	44,33	42,45	7,02	(1,88)
Bintang 2	56,22	59,51	53,01	(3,21)	(6,5)
Bintang 3	55,02	58,44	56,68	1,62	(1,76)
Bintang 4	60,80	69,40	64,08	3,28	(5,53)
Bintang 5	65,13	75,99	57,51	(7,62)	(18,48)
Total	56,13	62,62	57,04	0,91	(5,58)

Grafik 1.
Perkembangan TPK Hotel Berbintang di Kota Semarang Oktober 2022 – Oktober 2023



Dilihat menurut klasifikasi hotel TPK tertinggi di bulan Oktober 2023 terjadi pada hotel bintang 4 sebesar 64,08 persen, diikuti hotel bintang 5 sebesar 57,51 persen, bintang 3 yang mencapai 56,68 persen, bintang 2 sebesar 53,01 persen, dan terendah pada hotel bintang 1 sebesar 42,45 persen. Perkembangan Tingkat Penghunian Kamar Hotel Bintang di Kota Semarang pada periode Oktober 2022 – Oktober 2023 disajikan pada Grafik 1.

2. Rata-rata Lama Menginap Tamu Asing dan Domestik

Rata-rata Lama Menginap (RLM) seluruh tamu hotel bintang pada bulan Oktober 2023 tercatat sebesar 1,49 malam, mengalami penurunan dibandingkan dengan bulan September 2023. Jika dirinci menurut tamu hotel bintang, pada bulan Oktober 2023 angka rata-rata lama menginap tamu asing (mancanegara) adalah selama 2,46 malam dan untuk tamu Indonesia (domestik) selama 1,48 malam. Dibanding bulan September, RLM mancanegara pada periode Oktober mengalami kenaikan 0,36 poin, sedangkan RLM domestik mengalami penurunan sebesar 0,04 poin. RLM mancanegara apabila dilihat menurut kelas bintangnya, mengalami kenaikan pada hotel Bintang 2, Bintang 3, Bintang 4 dan Bintang 5. Sedangkan RLM Domestik mengalami penurunan pada kelas hotel Bintang 1, bintang 2 dan bintang 5. Rata-rata lama menginap (RLM) tamu asing (mancanegara) dan Indonesia (domestik) yang dirinci menurut kelas bintang, disajikan pada Tabel 2.

Tabel 2.
Rata-Rata Lama Menginap (RLM) Tamu Hotel Bintang
Di Kota Semarang Periode September 2023 – Oktober 2023

Kelas Hotel	September 2023			Oktober 2023		
	Asing	Domestik	Total	Asing	Domestik	Total
(1)	(2)	(3)	(4)	(5)	(6)	(7)
Bintang 1	1,00	1,41	1,41	1,00	1,38	1,38
Bintang 2	1,66	1,42	1,42	1,69	1,31	1,31
Bintang 3	2,10	1,50	1,51	2,55	1,53	1,54
Bintang 4	1,66	1,52	1,52	1,92	1,52	1,53
Bintang 5	2,86	1,80	1,83	3,05	1,66	1,74
Total	2,10	1,52	1,52	2,46	1,48	1,49

Perubahan RLM mancanegara dan domestik periode September–Oktober 2023 menurut klasifikasi kelas bintang disajikan pada Tabel 3.

Tabel 3.
Perubahan RLM Menurut Tamu dan Klasifikasi Hotel Bintang
Di Kota Semarang Periode September – Oktober 2023

No	Kelas Hotel	Perubahan Oktober 2023 terhadap September 2023 (malam)		
		Asing	Domestik	Total
(1)	(2)	(3)	(4)	(5)
1	Bintang 1	0,00	-0,03	-0,03
2	Bintang 2	0,03	-0,11	-0,11
3	Bintang 3	0,45	0,03	0,03
4	Bintang 4	0,26	0,00	0,01
5	Bintang 5	0,19	-0,14	-0,09
	TOTAL	0,36	-0,04	-0,03

3. Jumlah Kunjungan Wisatawan Mancanegara Melalui Pintu Masuk Bandara Ahmad Yani

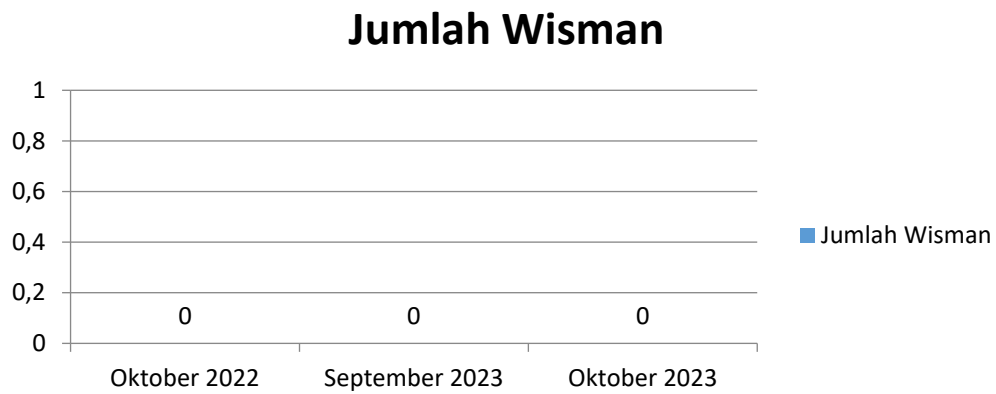
Secara keseluruhan jumlah wisatawan mancanegara (wisman) yang datang pada Oktober 2023 melalui pintu masuk Bandara Ahmad Yani tercatat sebanyak 0 orang.

Perkembangan jumlah wisman bulan Oktober 2022, September 2023 dan Oktober 2023 serta perbandingan jumlah wisman yang masuk melalui pintu masuk bandara Ahmad Yani disajikan pada Tabel 4 dan Grafik 2 berikut.

Tabel 4.
Perkembangan Jumlah Kunjungan Wisman Melalui Pintu Masuk Bandara
Ahmad Yani Bulan Oktober 2022, September 2023 dan Oktober 2023

Kelompok	Jumlah Kunjungan Wisman			% Perubahan Oktober'23 thd Oktober '22	% Perubahan Oktober'23 thd September'23
	Oktober 2022	September 2022	Oktober 2023		
(1)	(2)	(3)	(4)	(5)	(6)
Tol Pintu Masuk					
Bandara Ahmad Yani	0	0	0	0	0

Grafik 2.
Perbandingan Jumlah Wisman Melalui Pintu Masuk Bandara Ahmad Yani
Periode Oktober 2022 – Oktober 2023



Peringkat jumlah wisman terbanyak menurut asal kewarganegaraan dan menurut kedatangan di bandara Ahmad Yani disajikan pada Tabel 5.

Tabel 5.
Jumlah Wisman Yang Masuk Melalui Bandara Ahmad Yani
Tahun 2022 – Oktober 2023

No	Kebangsaan	Jumlah Wisman	
		Januari –Desember 2022	Januari-Oktober2023
1	2	3	4
1	Malaysia	0	0
2	Singapura	0	0
3	India	0	0
4	China	0	0
5	Amerika Serikat	0	0
6	Australia	0	0
7	Korea Selatan	0	0
8	Jepang	0	0
9	Inggris	0	0
10	Belanda	0	0
11	Rusia	0	0
12	Lainnya	0	0
Jumlah		0	0

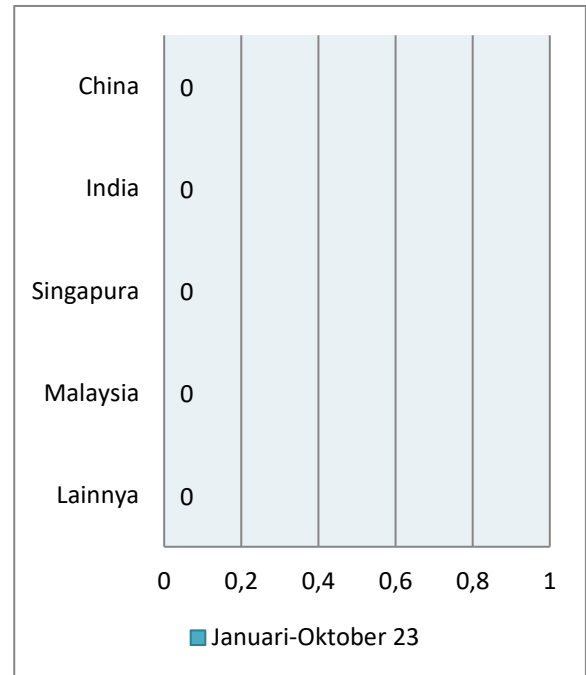
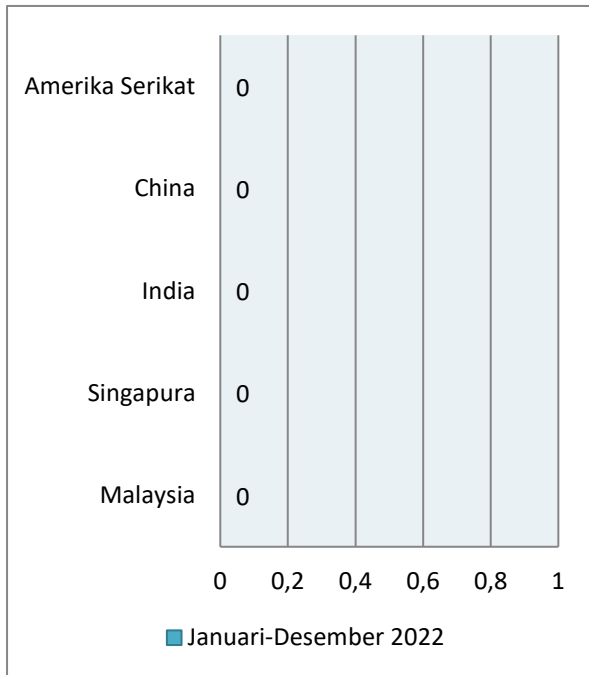
Data jumlah wisman secara total selama periode Tahun 2022 s.d Oktober 2023 melalui pintu masuk bandara Ahmad Yani Semarang disajikan pada Tabel 6.

Tabel 6.
Jumlah Wisatawan Mancanegara (Wisman)
Melalui Bandara Ahmad Yani Tahun 2022 dan Januari-Oktober 2023

Tahun	Bulan	JumlahWisman (kunjungan) Ahmad Yani
(1)	(2)	(3)
2022	Januari	0
	Februari	0
	Maret	0
	April	0
	Mei	0
	Juni	0
	Juli	0
	Agustus	0
	September	0
	Oktober	0
	November	0
	Desember	0
Kumulatif Januari – Desember 2022		0
2023	Januari	0
	Februari	0
	Maret	0
	April	0
	Mei	0
	Juni	0
	Juli	0
	Agustus	0
	September	0
	Oktober	0
Kumulatif 2023		Jumlah (orang) 0
Perubahan Oktober 2023		Jumlah (orang) 0
Thd September 2023		Persen 0
Perubahan Kumulatif Oktober 2023		Jumlah (orang) 0
Thd Januari-Desember 2022		Persen 0

Jumlah wisman yang berkunjung melalui pintu masuk bandara Ahmad Yani pada bulan Januari-Desember 2022 dan 2023 disajikan pada Grafik 3 berikut.

Grafik 3.
Kunjungan Wisman Terbesar Menurut Kebangsaan Tahun 2022 dan Januari-Oktober 2023





Untuk informasi lebih lanjut hubungi:



Fachruddin Tri Ubajani, S.Si, M.Si
Kepala BPS Kota Semarang

☎ (024) 3546413
✉ Bps3374@bps.go.id

Konten Berita Resmi Statistik dilindungi oleh Undang-Undang, hak cipta melekat pada Badan Pusat Statistik. Dilarang mengumumkan, mendistribusikan, mengkomunikasikan, dan/atau menggandakan sebagian atau seluruh isi tulisan ini untuk tujuan komersial tanpa izin tertulis dari Badan Pusat Statistik.



**BADAN PUSAT STATISTIK
KOTA SEMARANG**

Jl. Inspeksi Kali Semarang No.1, Semarang-Jawa Tengah
Telp : (024) 3546413, Fax : (024) 3546413
Homepage : <http://semarangkota.bps.go.id> E-mail : bps3374@bps.go.id

